



## ПРЕСС-РЕЛИЗ 12 ОКТЯБРЯ 2022 ГОДА

### АВТОМОБИЛЬНЫЙ РЫНОК РОССИИ В СЕНТЯБРЕ И ЯНВАРЕ-СЕНТЯБРЕ 2022 ГОДА ЛЕГКОВЫЕ АВТОМОБИЛИ, ЛЕГКИЕ КОММЕРЧЕСКИЕ АВТОМОБИЛИ И ПИКАПЫ

В сентябре 2022 года продажи новых легковых автомобилей, легких коммерческих автомобилей и пикапов в России сократились на 55,3% и составили 53 385 ед. Всего с начала года было реализовано 527 478 ед. техники, что на 57,5% меньше, чем за аналогичный период 2021 года.\*

Итоги продаж по отдельным видам АТС:

- Легковые автомобили: сентябрь 2022 года – 47 410 ед. (-56,2%), январь-сентябрь 2022 года – 469 368 ед. (-58,7%).  
Из них электромобили: сентябрь 2022 года – 251 ед. (54,9%), январь-сентябрь 2022 года – 1 630 ед. (21,9%).
- Легкие коммерческие автомобили, включая грузовые автомобили категории N1 и автобусы категории M2: сентябрь 2022 года – 5 264 ед. (-48,1%), январь-сентябрь 2022 года – 52 888 ед. (-44,3%).
- Пикапы: сентябрь 2022 года – 711 ед. (-34,5%), январь-сентябрь 2022 года – 5 222 ед. (-29,7%).

\*(без учета продаж силовым и дипломатическим структурам в РФ)

#### КОММЕНТАРИЙ:

Комментирует Александр Ковригин, заместитель генерального директора «АСМ-холдинг»:

«Продажи легковых автомобилей в сентябре 2022 года на рынке России упали, на 56,2%, а по итогам трех кварталов мы зафиксировали спад рынка на 58,7% в сравнении с результатами аналогичного периода прошлого года. Как мы писали ранее, в сентябре произошел некоторый перелом в сторону увеличения продаж легковых автомобилей - продажи российских марок в отчетном месяце показывают рост продаж на 10,2%. По итогам года авторынок может показать 55-процентное снижение продаж, учитывая, что многие иностранные автопроизводители приостановили выпуск автомобилей в России.

В сентябре мы видим спад продаж новых пикапов на 34,5%, а за девять месяцев 2022 года рынок пикапов снизился на 29,7%.

В сегменте легких коммерческих автомобилей в сентябре количество проданных машин сократилось на 48,1%, а с начала года и по сентябрь включительно - на 44,3%. По итогам текущего года мы прогнозируем спад рынка легких коммерческих автомобилей не более чем на 35% в годовом сравнении.

Такие годовые прогнозы достижимы при условии, что Правительством РФ будут выполняться предложения, представленные «АСМ-холдинг» и другими компаниями, направленные на стабилизацию работы российского автопрома в условиях беспрецедентных зарубежных санкций».

#### НАШИ КОНТАКТЫ:

ОАО «АСМ-холдинг»

107031, г. Москва, ул. Кузнецкий мост, д. 21/5, под. 6

тел: 8 (495) 625-51-79, 8 (495) 626-04-71

e-mail: inf@asm-holding.ru

Ассоциация «ОАР»

127106, г. Москва, Нововладыкинский проезд 8, стр. 5, а/я 51

тел: 8 (495) 739-70-95

e-mail: info\_oar@mail.ru



разработано специалистами  
АВТОСТАТ-ИНФО



# ЛЕГКОВЫЕ АВТОМОБИЛИ

## Продажи новых легковых автомобилей в России за сентябрь и 9 месяцев 2022 года по маркам

Марка	Сентябрь 2022	Сентябрь 2021	9 мес. 2022	9 мес. 2021	Отклонение Сентябрь 2022 к 2021, %	Отклонение 9 мес. 2022 к 2021, %
LADA	17 965	15 573	117 701	264 102	15,4	-55,4
KIA	3 979	16 487	57 322	152 100	-75,9	-62,3
HYUNDAI	3 668	12 618	47 984	119 612	-70,9	-59,9
RENAULT	1 631	8 359	36 945	98 806	-80,5	-62,6
TOYOTA	1 441	8 196	24 051	66 109	-82,4	-63,6
CHERY	4 020	4 303	21 815	29 223	-6,6	-25,3
HAVAL	3 309	2 998	21 025	23 606	10,4	-10,9
SKODA	683	5 698	18 800	70 049	-88,0	-73,2
VOLKSWAGEN	1 015	6 845	17 391	69 557	-85,2	-75,0
GEELY	2 950	2 619	15 393	16 693	12,6	-7,8
NISSAN	513	3 399	15 078	34 786	-84,9	-56,7
BMW	258	3 972	9 610	34 251	-93,5	-71,9
MITSUBISHI	762	1 649	9 549	16 276	-53,8	-41,3
MERCEDES	417	3 087	9 220	29 948	-86,5	-69,2
MAZDA	549	1 796	9 048	20 737	-69,4	-56,4
EXEED	1 340	0	5 319	0		
UAZ	579	1 261	5 067	8 928	-54,1	-43,2
AUDI	167	1 664	3 611	13 327	-90,0	-72,9
LEXUS	262	1 967	2 970	15 467	-86,7	-80,8
CHEVROLET	198	701	2 135	3 704	-71,8	-42,4
GENESIS	165	405	1 895	2 242	-59,3	-15,5
SUZUKI	94	724	1 846	7 219	-87,0	-74,4
VOLVO	63	833	1 794	6 821	-92,4	-73,7
PORSCHE	80	251	1 690	4 424	-68,1	-61,8
CHANGAN	245	209	1 604	3 166	17,2	-49,3
LANDROVER	70	363	1 519	4 702	-80,7	-67,7
SUBARU	109	554	1 330	4 881	-80,3	-72,8
INFINITI	60	118	892	1 461	-49,2	-38,9
FAW	187	280	793	1 718	-33,2	-53,8
TESLA	65	55	733	354	18,2	107,1
JEEP	81	114	716	1 225	-28,9	-41,6
MINI	19	99	683	2 087	-80,8	-67,3
HONDA	59	131	556	1 137	-55,0	-51,1
CITROEN	12	92	363	617	-87,0	-41,2
PEUGEOT	13	122	356	1 077	-89,3	-66,9
CADILLAC	25	256	348	1 812	-90,2	-80,8
GAC	68	85	346	516	-20,0	-32,9
JAC	78	39	341	868	100,0	-60,7
FORD	43	28	222	174	53,6	27,6
DFSK	37	26	185	48	42,3	285,4
JAGUAR	9	27	159	429	-66,7	-62,9



# ЛЕГКОВЫЕ АВТОМОБИЛИ

Марка	Сентябрь 2022	Сентябрь 2021	9 мес. 2022	9 мес. 2021	Отклонение Сентябрь 2022 к 2021, %	Отклонение 9 мес. 2022 к 2021, %
DODGE	21	13	123	63	61,5	95,2
OPEL	4	27	119	294	-85,2	-59,5
ISUZU	8	0	113	1		11 200,0
ROLLS ROYCE	6	18	84	188	-66,7	-55,3
BENTLEY	8	26	75	269	-69,2	-72,1
MASERATI	4	0	63	5		1 160,0
BYD	9	8	49	13	12,5	276,9
AURUS	5	3	45	9	66,7	400,0
FERRARI	1	4	31	41	-75,0	-24,4
LAMBORGHINI	5	33	26	150	-84,8	-82,7
FIAT	0	32	23	284	-100,0	-91,9
HONGQI	11	0	21	0		
ACURA	5	2	20	6	150,0	233,3
LINCOLN	4	4	16	13	0,0	23,1
GMC	4	3	15	16	33,3	-6,2
SKYWELL	1	0	14	0		
BUICK	0	3	13	4	-100,0	225,0
XIAOPENG	0	0	10	3		233,3
LI XIANG	5	1	9	1	400,0	800,0
ALFAROMEО	2	0	8	1		700,0
DAIHATSU	2	2	8	15	0,0	-46,7
SMART	0	3	7	9	-100,0	-22,2
HOZON	0	0	6	0		
SSANGYONG	2	0	6	0		
WELTMEISTER	0	0	6	1		500,0
ASTON MARTIN	1	6	5	32	-83,3	-84,4
CHRYSLER	1	0	5	6		-16,7
DAEWOO	5	0	5	0		
DATSUN	0	11	5	1 002	-100,0	-99,5
DONGFENG	0	0	4	12		-66,7
VOYAH	3	0	4	0		
GAZ	1	0	3	1		200,0
ALPINA	0	0	2	0		
APAL	0	0	2	0		
DACIA	1	0	2	0		
MCLAREN	1	0	2	1		100,0
POLESTAR	1	0	2	1		100,0
SIMING	0	0	2	0		
SMA	0	0	2	0		
YEMA	0	0	2	0		
LINGSTAR	0	0	1	0		
LUCID	0	0	1	0		
MG	0	0	1	0		
ORA	0	1	1	1	-100,0	0,0



# ЛЕГКОВЫЕ АВТОМОБИЛИ

Марка	Сентябрь 2022	Сентябрь 2021	9 мес. 2022	9 мес. 2021	Отклонение Сентябрь 2022 к 2021, %	Отклонение 9 мес. 2022 к 2021, %
RAVON	0	129	1	440	-100,0	-99,8
WULING	1	0	1	0		
BAIC	0	1	0	2	-100,0	-100,0
BRILLIANCE	0	1	0	98	-100,0	-100,0
FOTON	0	0	0	41		-100,0
LEAPMOTOR	0	1	0	1	-100,0	-100,0
LIFAN	0	0	0	327		-100,0
LONDON TAXIS	0	1	0	1	-100,0	-100,0
SAMSUNG	0	1	0	2	-100,0	-100,0
TAGAZ	0	1	0	1	-100,0	-100,0
ZOTYE	0	1	0	16	-100,0	-100,0
<b>ВСЕГО</b>	<b>47 410</b>	<b>108 339</b>	<b>469 368</b>	<b>1 137 630</b>	<b>-56,2</b>	<b>-58,7</b>
<b>ВСЕГО Российские марки</b>	<b>18 550</b>	<b>16 837</b>	<b>122 818</b>	<b>273 040</b>	<b>10,2</b>	<b>-55,0</b>
<b>ВСЕГО Иномарки</b>	<b>28 860</b>	<b>91 502</b>	<b>346 550</b>	<b>864 590</b>	<b>-68,5</b>	<b>-59,9</b>

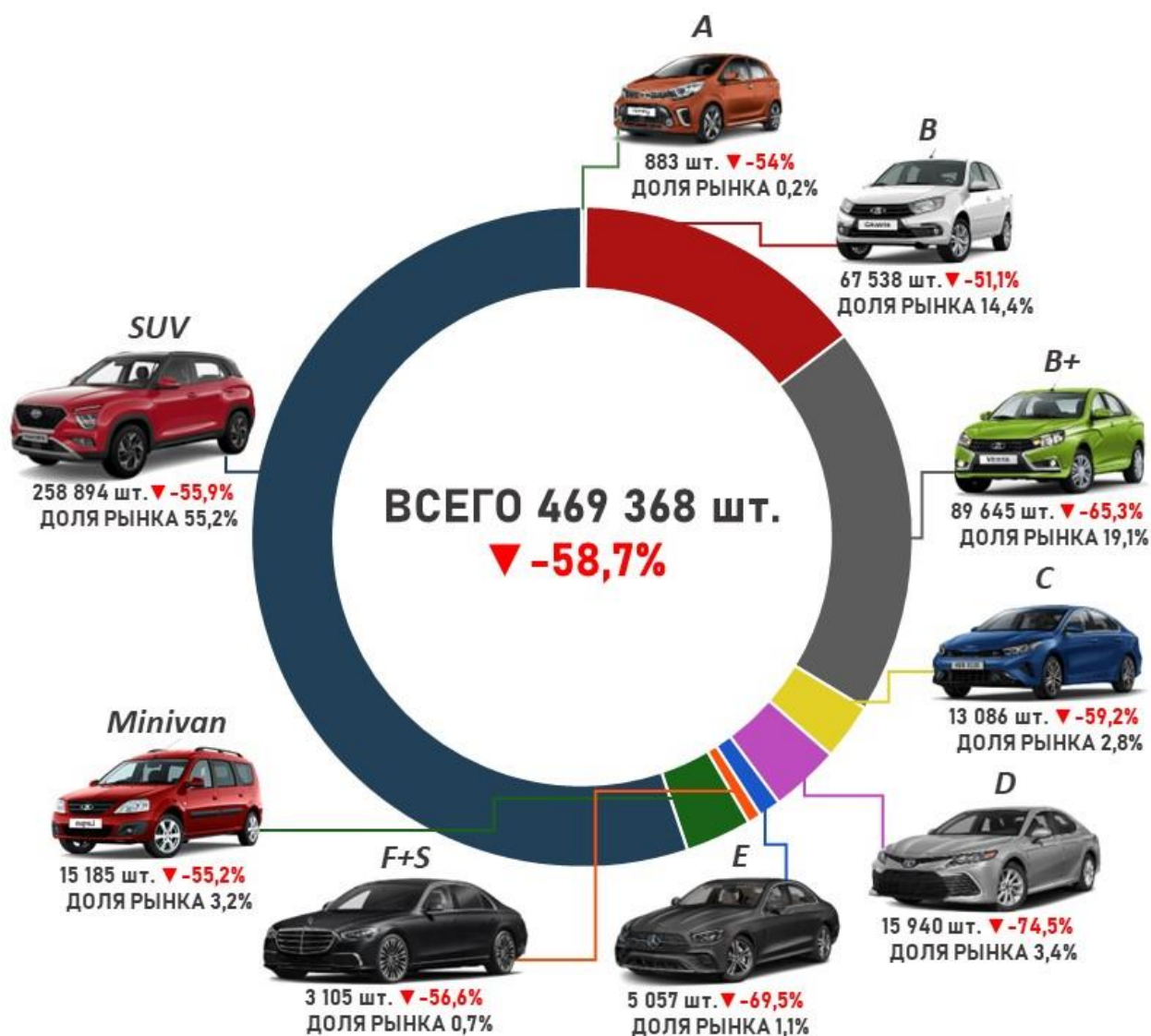


# ЛЕГКОВЫЕ АВТОМОБИЛИ

Продажи новых легковых автомобилей в России за сентябрь и 9 месяцев 2022 года по классам

Класс	Сентябрь 2022	Сентябрь 2021	9 мес. 2022	9 мес. 2021	Доля рынка Сентябрь 2022, %	Доля рынка 9 мес. 2022, %	Отклонение Сентябрь 2022 к 2021, %	Отклонение 9 мес. 2022 к 2021, %
A	106	382	883	1 918	0,2	0,2	-72,3	-54,0
B	13 411	5 781	67 538	137 987	28,3	14,4	132,0	-51,1
B+	4 142	25 663	89 645	258 427	8,7	19,1	-83,9	-65,3
C	986	3 777	13 086	32 105	2,1	2,8	-73,9	-59,2
D	1 115	7 016	15 940	62 457	2,4	3,4	-84,1	-74,5
E	223	1 696	5 057	16 580	0,5	1,1	-86,9	-69,5
F+S	236	673	3 105	7 152	0,5	0,7	-64,9	-56,6
Minivan	858	2 195	15 185	33 875	1,8	3,2	-60,9	-55,2
SUV	26 329	61 155	258 894	587 079	55,5	55,2	-57,0	-55,9
НЕОПР.	4	1	35	50			300,0	-30,0
<b>Итого</b>	<b>47 410</b>	<b>108 339</b>	<b>469 368</b>	<b>1 137 630</b>	<b>100,0</b>	<b>100,0</b>	<b>-56,2</b>	<b>-58,7</b>

9 месяцев 2022 года





# ЛЕГКОВЫЕ АВТОМОБИЛИ

## Топ-25 продаж новых легковых автомобилей в России по моделям за сентябрь и 9 месяцев 2022 года

№	Модель	Марка	Сентябрь 2022	Сентябрь 2021	9 мес. 2022	9 мес. 2021	Отклонение Сентябрь 2022 к 2021, %	Отклонение 9 мес. 2022 к 2021, %
1	GRANTA*	LADA	12 420	3 196	52 343	93 009	288,6	-43,7
2	VESTA	LADA	1 477	7 692	28 699	82 732	-80,8	-65,3
3	RIO	KIA	732	6 578	22 810	59 827	-88,9	-61,9
4	SOLARIS	HYUNDAI	675	4 207	17 642	43 641	-84,0	-59,6
5	CRETA	HYUNDAI	889	4 866	17 105	49 898	-81,7	-65,7
6	DUSTER	RENAULT	370	3 206	12 794	29 887	-88,5	-57,2
7	LARGUS	LADA	624	1 628	12 113	30 484	-61,7	-60,3
8	JOLION	HAVAL	2 163	650	11 097	3 196	232,8	247,2
9	POLO	VOLKSWAGEN	763	3 464	10 568	37 936	-78,0	-72,1
10	2123 NIVA	LADA 4x4	1 056	1 457	10 302	19 393	-27,5	-46,9
11	TIGGO 7 PRO	CHERY	2 347	0	9 310	5 559		67,5
12	RAV4	TOYOTA	281	2 859	9 255	26 408	-90,2	-65,0
13	RAPID	SKODA	415	3 441	8 925	32 473	-87,9	-72,5
14	LOGAN	RENAULT	627	1 620	8 913	23 420	-61,3	-61,9
15	2121 NIVA	LADA 4x4	2 064	590	7 851	15 189	249,8	-48,3
16	SELTOS	KIA	543	440	7 821	12 474	23,4	-37,3
17	COOLRAY	GEELY	1 477	1 072	7 049	7 804	37,8	-9,7
18	SPORTAGE	KIA	876	1 742	7 024	19 655	-49,7	-64,3
19	CAMRY	TOYOTA	249	2 681	6 969	22 040	-90,7	-68,4
20	CX-5	MAZDA	423	1 258	6 748	13 535	-66,4	-50,1
21	QASHQAI	NISSAN	179	1 294	6 610	13 269	-86,2	-50,2
22	X-TRAIL	NISSAN	194	1 315	5 571	12 309	-85,2	-54,7
23	OUTLANDER	MITSUBISHI	252	1 106	5 511	11 227	-77,2	-50,9
24	SANDERO	RENAULT	327	731	5 445	17 801	-55,3	-69,4
25	XRAY	LADA	294	677	5 316	17 812	-56,6	-70,2

### 9 месяцев 2022 года

\* GRANTA 2190+2191+2192+2194

LADA GRANTA\*  
52 343 шт., -43,7%

LADA VESTA  
28 699 шт., -65,3%



KIA RIO  
22 810 шт., -61,9%





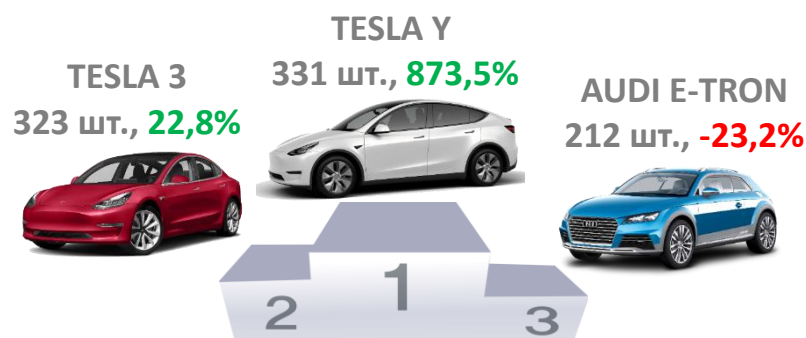


# ЛЕГКОВЫЕ АВТОМОБИЛИ

## Продажи новых электромобилей в России за сентябрь и 9 месяцев 2022 года по маркам

Марка-Электромобили	Сентябрь 2022	Сентябрь 2021	9 мес. 2022	9 мес. 2021	Отклонение Сентябрь 2022 к 2021, %	Отклонение 9 мес. 2022 к 2021, %
AUDI	23	29	213	276	-20,7	-22,8
BAIC	0	1	0	2	-100,0	-100,0
BMW	12	13	50	41	-7,7	22,0
BYD	9	8	49	13	12,5	276,9
CHANGAN	0	0	1	0		
CHERY	1	0	6	0		
CHEVROLET	1	3	7	7	-66,7	0,0
CITROEN	0	0	1	0		
DONGFENG	0	0	4	0		
FIAT	0	1	2	1	-100,0	100,0
FORD	4	0	23	0		
GAC	0	0	2	0		
HONDA	8	0	17	0		
HONGQI	11	0	21	0		
HOZON	0	0	6	0		
HYUNDA	5	0	25	12		108,3
JAC	0	2	22	28	-100,0	-21,4
JAGUAR	1	4	24	48	-75,0	-50,0
KIA	0	0	6	2		200,0
LI XIANG	5	1	9	1	400,0	800,0
LINGSTAR	0	0	1	0		
LUCID	0	0	1	0		
MERCEDES	13	2	31	10	550,0	210,0
MG	0	0	1	0		
NISSAN	4	15	29	79	-73,3	-63,3
ORA	0	1	1	1	-100,0	0,0
PEUGEOT	0	0	0	3		-100,0
PORSCHE	13	27	172	451	-51,9	-61,9
SIMING	0	0	2	0		
SKYWELL	1	0	14	0		
TESLA	65	55	733	354	18,2	107,1
VOLKSWAGEN	71	0	134	4		3250,0
VOYAH	3	0	4	0		
WELTMEISTER	0	0	6	1		500,0
WULING	1	0	1	0		
XIAOPENG	0	0	10	3		233,3
YEMA	0	0	2	0		
<b>ВСЕГО</b>	<b>251</b>	<b>162</b>	<b>1 630</b>	<b>1 337</b>	<b>54,9</b>	<b>21,9</b>
<b>ВСЕГО Российские марки</b>						
<b>ВСЕГО Иномарки</b>	<b>251</b>	<b>162</b>	<b>1 630</b>	<b>1 337</b>	<b>54,9</b>	<b>21,9</b>

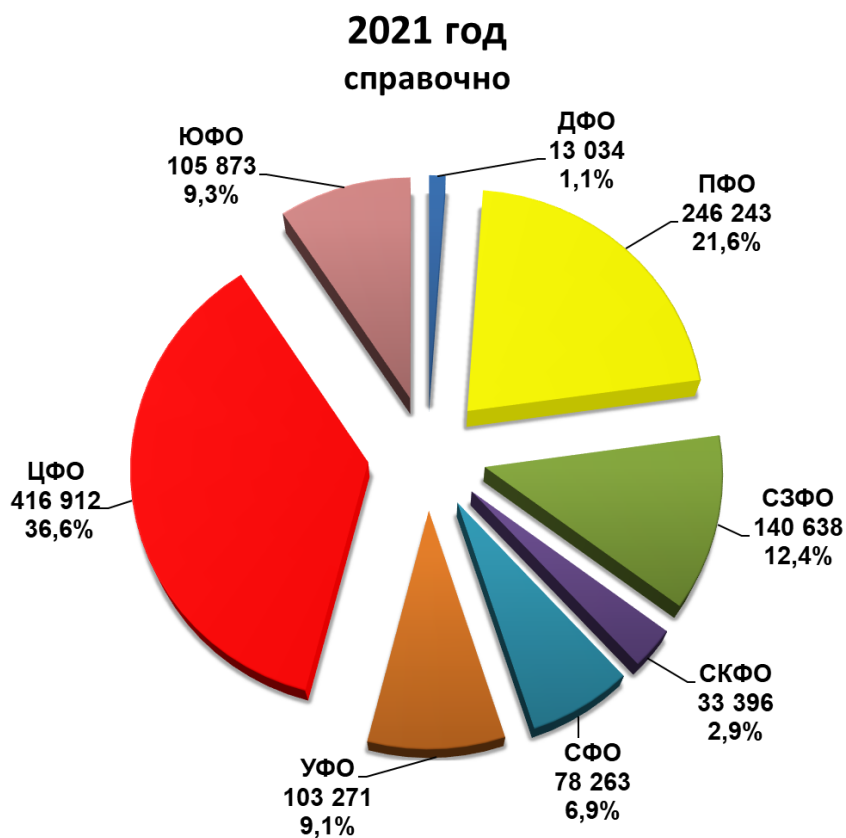
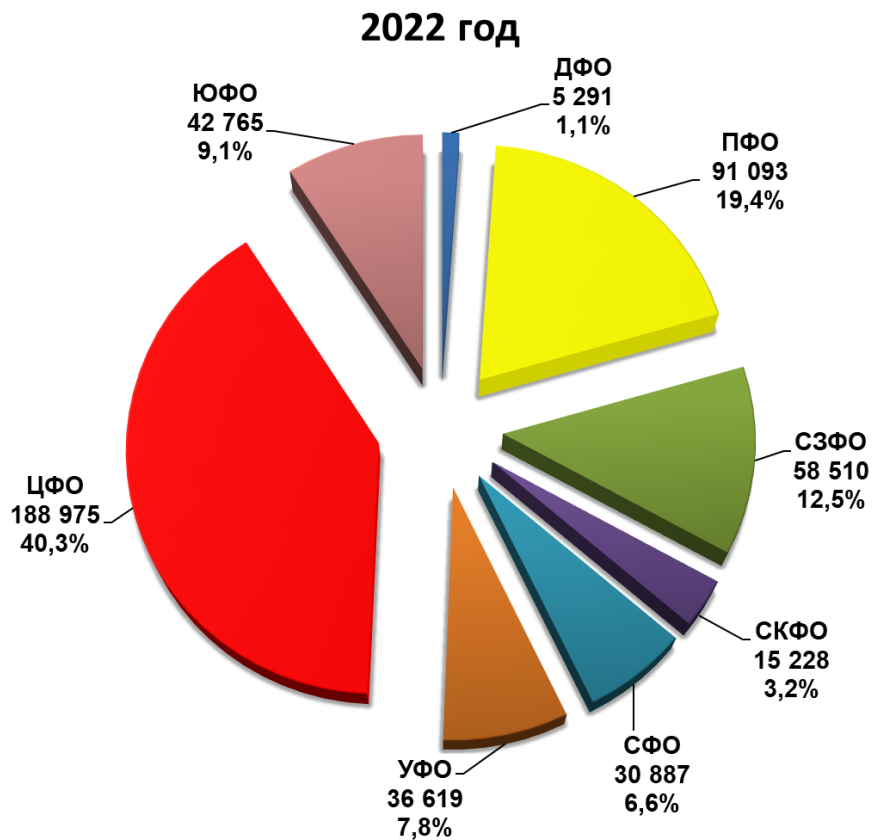
### 9 месяцев 2022 года





# ЛЕГКОВЫЕ АВТОМОБИЛИ

Структура продаж новых легковых автомобилей в России  
за 9 месяцев 2022 года по федеральным округам







# ЛЕГКИЕ КОММЕРЧЕСКИЕ АВТОМОБИЛИ

Продажи новых легких коммерческих автомобилей в России,  
включая грузовые автомобили категории N1 и автобусы категории M2  
за сентябрь и 9 месяцев 2022 года по маркам (без учета пикапов)

Марка	Сентябрь 2022	Сентябрь 2021	9 мес. 2022	9 мес. 2021	Отклонение Сентябрь 2022 к 2021, %	Отклонение 9 мес. 2022 к 2021, %
GAZ	2 908	4 196	25 706	38 906	-30,7	-33,9
UAZ	1 233	1 189	8 621	11 826	3,7	-27,1
FORD	221	2 015	6 378	14 088	-89,0	-54,7
LADA	416	743	5 057	10 530	-44,0	-52,0
PEUGEOT	128	540	1 973	4 849	-76,3	-59,3
CITROEN	113	312	1 466	3 112	-63,8	-52,9
VOLKSWAGEN	38	269	1 189	3 943	-85,9	-69,8
MERCEDES	74	190	763	2 558	-61,1	-70,2
OPEL	48	190	532	1 101	-74,7	-51,7
IVECO	25	85	362	705	-70,6	-48,7
HYUNDAI	21	185	313	1 510	-88,6	-79,3
FIAT	2	91	170	662	-97,8	-74,3
TOYOTA	8	40	129	285	-80,0	-54,7
RENAULT	10	65	103	711	-84,6	-85,5
KIA	4	7	44	71	-42,9	-38,0
JAC	0	7	33	62	-100,0	-46,8
mitsubishi	5	1	18	10	400,0	80,0
BAW	6	0	11	0		
NISSAN	0	2	6	11	-100,0	-45,5
DAIHATSU	1	0	4	8		-50,0
ASHOK LEYLAND	0	0	3	0		
GMC	0	0	3	2		50,0
DFSK	1	0	2	0		
MAZ	1	0	1	0		
SUZUKI	1	1	1	3	0,0	-66,7
HONDA	0	0	0	1		-100,0
RUSTRAK	0	0	0	2		-100,0
TAGAZ	0	9	0	11	-100,0	-100,0
YUEJIN	0	0	0	3		-100,0
<b>ВСЕГО</b>	<b>5 264</b>	<b>10 137</b>	<b>52 888</b>	<b>94 970</b>	<b>-48,1</b>	<b>-44,3</b>
<b>ВСЕГО Российские марки</b>	<b>4 557</b>	<b>6 137</b>	<b>39 384</b>	<b>61 275</b>	<b>-25,7</b>	<b>-35,7</b>
<b>ВСЕГО Иномарки</b>	<b>707</b>	<b>4 000</b>	<b>13 504</b>	<b>33 695</b>	<b>-82,3</b>	<b>-59,9</b>



# ЛЕГКИЕ КОММЕРЧЕСКИЕ АВТОМОБИЛИ

Топ-25 новых легких коммерческих автомобилей в России по моделям, включая грузовые автомобили категории N1 и автобусы категории M2 за сентябрь и 9 месяцев 2022 года (без учета пикапов)

№	Модель	Марка	Сентябрь 2022	Сентябрь 2021	9 мес. 2022	9 мес. 2021	Отклонение Сентябрь 2022 к 2021, %	Отклонение 9 мес. 2022 к 2021, %
1	GAZelle NEXT	GAZ	1 668	2 538	14 958	21 494	-34,3	-30,4
2	TRANSIT	FORD	221	2 015	6 376	14 080	-89,0	-54,7
3	3302 GAZelle	GAZ	556	755	4 573	8 016	-26,4	-43,0
4	3909	UAZ	481	531	4 200	5 190	-9,4	-19,1
5	LARGUS FURGON	LADA	239	585	4 097	8 759	-59,1	-53,2
6	2752 SOBOL	GAZ	384	486	3 277	4 666	-21,0	-29,8
7	PROFI	UAZ	242	177	1 807	1 921	36,7	-5,9
8	2310 SOBOL	GAZ	137	144	1 213	1 185	-4,9	2,4
9	2349 WIS	LADA	168	123	786	1 521	36,6	-48,3
10	3741	UAZ	180	109	783	1 366	65,1	-42,7
11	2206	UAZ	157	117	758	1 483	34,2	-48,9
12	TRAVELLER	PEUGEOT	51	209	715	1 883	-75,6	-62,0
13	2217 SOBOL	GAZ	73	146	689	877	-50,0	-21,4
14	3962	UAZ	131	119	684	723	10,1	-5,4
15	PARTNER	PEUGEOT	28	138	578	1 090	-79,7	-47,0
16	3221 GAZelle	GAZ	43	67	571	1 282	-35,8	-55,5
17	SPRINTER	MERCEDES	29	113	479	916	-74,3	-47,7
18	2705 GAZelle	GAZ	47	60	425	1 385	-21,7	-69,3
19	CARAVELLE	VOLKSWAGEN	10	121	423	1 926	-91,7	-78,0
20	SPACE TOURER	CITROEN	22	88	400	1 101	-75,0	-63,7
21	JUMPER	CITROEN	17	30	372	666	-43,3	-44,1
22	DAILY	IVECO	25	85	362	705	-70,6	-48,7
23	EXPERT	PEUGEOT	30	158	357	1 079	-81,0	-66,9
24	BERLINGO	CITROEN	41	72	352	451	-43,1	-22,0
25	JUMPY	CITROEN	33	122	342	894	-73,0	-61,7

9 месяцев 2022 года

GAZelle NEXT

14 958 шт., **-30,4%**

FORD TRANSIT

6 376 шт., **-54,7%**

GAZelle 3302

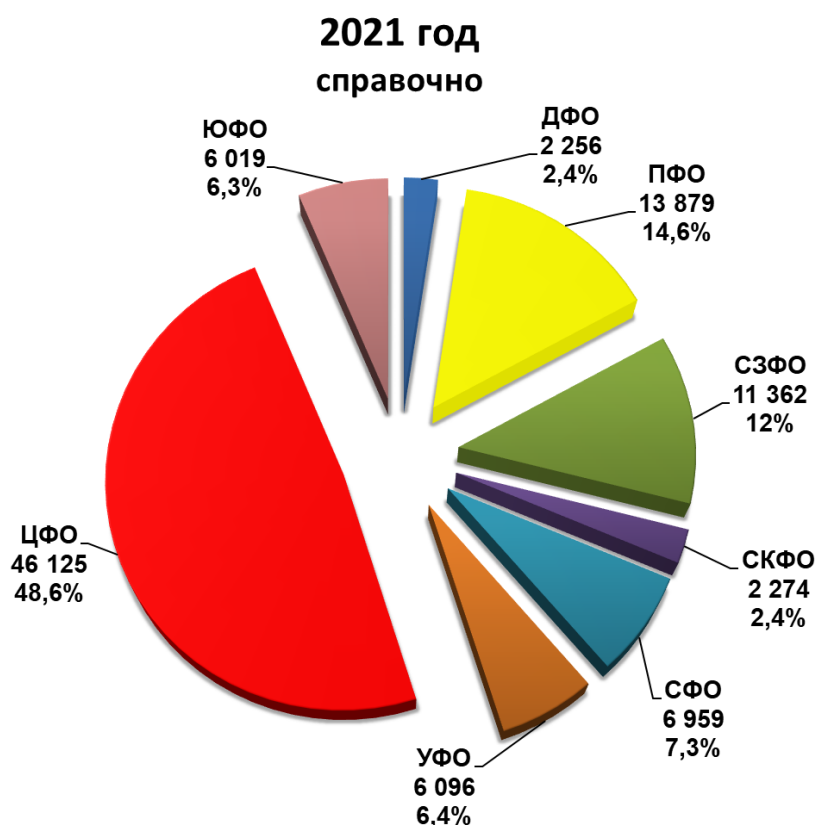
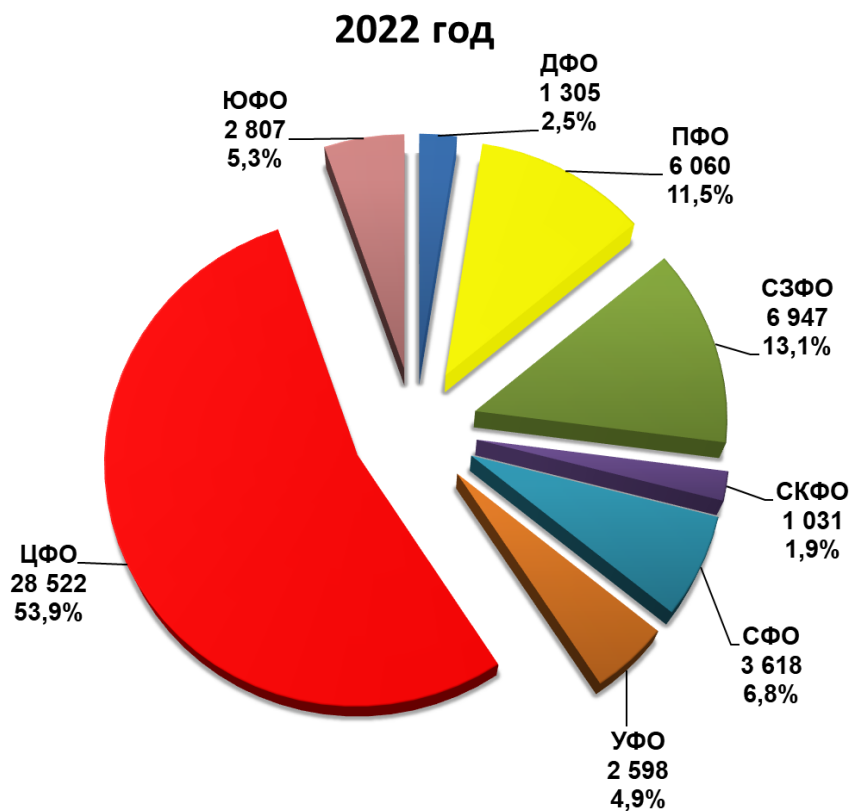
4 573 шт., **-43%**





# ЛЕГКИЕ КОММЕРЧЕСКИЕ АВТОМОБИЛИ

Структура продаж новых легких коммерческих автомобилей в России, включая грузовые автомобили категории N1 и автобусы категории M2, за 9 месяцев 2022 года по федеральным округам (без учета пикапов)





# ПИКАПЫ

## Продажи новых пикапов в России за сентябрь и 9 месяцев 2022 года по маркам

Марка	Сентябрь 2022	Сентябрь 2021	9 мес. 2022	9 мес. 2021	Отклонение Сентябрь 2022 к 2021, %	Отклонение 9 мес. 2022 к 2021, %
UAZ	175	199	1 419	2 117	-12,1	-33,0
TOYOTA	90	338	1 152	1 936	-73,4	-40,5
MINI	112	143	812	1 439	-21,7	-43,6
GREAT WALL	173	231	644	911	-25,1	-29,3
JAC	83	90	475	396	-7,8	19,9
RAM	39	42	421	274	-7,1	53,6
ISUZU	3	31	155	254	-90,3	-39,0
FORD	9	6	75	39	50,0	92,3
DONGFENG	21	0	40	0		
JEEP	4	0	20	2		900,0
CHEVROLET	1	2	5	5	-50,0	0,0
GMC	0	2	3	8	-100,0	-62,5
NISSAN	1	0	1	0		
VOLKSWAGEN	0	1	0	45	-100,0	-100,0
<b>ВСЕГО</b>	<b>711</b>	<b>1 085</b>	<b>5 222</b>	<b>7 426</b>	<b>-34,5</b>	<b>-29,7</b>
<b>ВСЕГО Российские марки</b>	<b>175</b>	<b>199</b>	<b>1 419</b>	<b>2 117</b>	<b>-12,1</b>	<b>-33,0</b>
<b>ВСЕГО Иномарки</b>	<b>536</b>	<b>886</b>	<b>3 803</b>	<b>5 309</b>	<b>-39,5</b>	<b>-28,4</b>



# ПИКАПЫ

## Топ-15 новых пикапов в России по моделям за сентябрь и 9 месяцев 2022 года

№	Модель	Марка	Сентябрь 2022	Сентябрь 2021	9 мес. 2022	9 мес. 2021	Отклонение Сентябрь 2022 к 2021, %	Отклонение 9 мес. 2022 к 2021, %
1	2363 PICKUP	UAZ	175	199	1 419	2 117	-12,1	-33,0
2	HILUX	TOYOTA	70	329	1 084	1 877	-78,7	-42,2
3	L200	MITSUBISHI	112	143	812	1 439	-21,7	-43,6
4	T6	JAC	72	90	457	391	-20,0	16,9
5	POER	GREAT WALL	129	93	445	227	38,7	96,0
6	RAM	PICKUP	39	42	421	274	-7,1	53,6
7	WINGLE	GREAT WALL	44	138	199	684	-68,1	-70,9
8	D-MAX	ISUZU	3	31	155	254	-90,3	-39,0
9	F-SERIES	FORD	9	6	74	39	50,0	89,7
10	TUNDRA	TOYOTA	18	8	66	58	125,0	13,8
11	ZNA	DONGFENG	21	0	40	0		
12	GLADIATOR	JEEP	4	0	20	2		900,0
13	RENI HFC 1027	JAC	11	0	18	5		260,0
14	SILVERADO	CHEVROLET	1	2	4	5	-50,0	-20,0
15	SIERRA	GMC	0	2	3	7	-100,0	-57,1

### 9 месяцев 2022 года

#### UAZ 2363 PICKUP

1 419 шт., **-33%**

#### TOYOTA HILUX

1 084 шт., **-42,2%**



#### MITSUBISHI L200

812 шт., **-43,6%**





# ПИКАПЫ

Структура продаж новых пикапов в России  
за 9 месяцев 2022 года по федеральным округам

