



ПРЕСС-РЕЛИЗ 13 ДЕКАБРЯ 2022 ГОДА

АВТОМОБИЛЬНЫЙ РЫНОК РОССИИ В НОЯБРЕ И ЯНВАРЕ-НОЯБРЕ 2022 ГОДА ЛЕГКОВЫЕ АВТОМОБИЛИ, ЛЕГКИЕ КОММЕРЧЕСКИЕ АВТОМОБИЛИ И ПИКАПЫ

В ноябре 2022 года продажи новых легковых автомобилей, легких коммерческих автомобилей и пикапов в России сократились на 44,2% и составили 61 302 ед. Всего с начала года было реализовано 639 968 ед. техники, что на 56,7% меньше, чем за аналогичный период 2021 года.*

Итоги продаж по отдельным видам АТС:

- Легковые автомобили: ноябрь 2022 года – 54 190 ед. (-44,9%), январь-ноябрь 2022 года – 568 977 ед. (-57,9%).
Из них электромобили: ноябрь 2022 года – 394 ед. (46,5%), январь-ноябрь 2022 года – 2 329 ед. (30,3%).
- Легкие коммерческие автомобили, включая грузовые автомобили категории N1 и автобусы категории M2: ноябрь 2022 года – 6 197 ед. (-43,3%), январь-ноябрь 2022 года – 64 179 ед. (-45,2%).
- Пикапы: ноябрь 2022 года – 915 ед. (33,6%), январь-ноябрь 2022 года – 6 812 ед. (-25,3%).

*(без учета продаж силовым и дипломатическим структурам в РФ)

КОММЕНТАРИЙ:

Комментирует Александр Ковригин, заместитель генерального директора «АСМ-холдинг»:

«Продажи легковых автомобилей в ноябре 2022 года на рынке России упали, на 44,9%, а по итогам одиннадцати месяцев мы зафиксировали спад рынка на 57,9% в сравнении с результатами аналогичного периода прошлого года. По итогам года авторынок может показать 55-процентное снижение продаж, учитывая, что многие иностранные автопроизводители приостановили выпуск автомобилей в России.

В ноябре мы видим рост продаж новых пикапов на 33,6%, в январе-ноябре 2022 года рынок пикапов снизился на 25,3%.

В сегменте легких коммерческих автомобилей в ноябре количество проданных машин сократилось на 43,3%, а с начала года и по ноябрь включительно - на 45,2%. По итогам текущего года мы прогнозируем спад рынка легких коммерческих автомобилей не более чем на 40% в годовом сравнении».

НАШИ КОНТАКТЫ:

ОАО «АСМ-холдинг»

107031, г. Москва, ул. Кузнецкий мост, д. 21/5, под. 6

тел: 8 (495) 625-51-79, 8 (495) 626-04-71

e-mail: inf@asm-holding.ru

Ассоциация «ОАР»

127106, г. Москва, Нововладыкинский проезд 8, стр. 5, а/я 81

тел: 8 (495) 739-70-95

e-mail: info_oar@mail.ru



разработано специалистами
АВТОСТАТ-ИНФО

MIMS
automobility
MOSCOW



ЛЕГКОВЫЕ АВТОМОБИЛИ

Продажи новых легковых автомобилей в России за ноябрь и 11 месяцев 2022 года по маркам

Марка	Ноябрь 2022	Ноябрь 2021	11 мес. 2022	11 мес. 2021	Отклонение Ноябрь 2022 к 2021, %	Отклонение 11 мес. 2022 к 2021, %
LADA	21 189	20 498	156 063	306 631	3,4	-49,1
KIA	4 084	11 583	64 735	179 636	-64,7	-64,0
HYUNDAI	3 542	9 949	55 097	142 087	-64,4	-61,2
RENAULT	1 238	9 177	39 661	114 704	-86,5	-65,4
CHERY	5 689	3 317	31 510	37 237	71,5	-15,4
HAVAL	4 528	3 866	29 899	31 393	17,1	-4,8
TOYOTA	1 303	7 004	26 614	81 880	-81,4	-67,5
GEELY	3 463	2 323	21 418	21 790	49,1	-1,7
SKODA	594	4 145	19 901	79 655	-85,7	-75,0
VOLKSWAGEN	683	3 972	18 815	78 930	-82,8	-76,2
NISSAN	396	4 085	15 915	42 856	-90,3	-62,9
MITSUBISHI	835	2 264	11 109	21 173	-63,1	-47,5
BMW	372	3 474	10 248	41 942	-89,3	-75,6
MERCEDES	510	2 739	10 138	35 588	-81,4	-71,5
MAZDA	484	1 996	9 950	25 075	-75,8	-60,3
EXEED	1 665	0	8 202	0		
UAZ	746	1 307	6 458	11 749	-42,9	-45,0
AUDI	219	616	3 988	15 174	-64,4	-73,7
LEXUS	243	1 008	3 420	17 963	-75,9	-81,0
CHEVROLET	255	637	2 638	5 038	-60,0	-47,6
GENESIS	189	462	2 214	3 038	-59,1	-27,1
CHANGAN	285	250	2 112	3 606	14,0	-41,4
SUZUKI	91	470	2 010	8 339	-80,6	-75,9
VOLVO	57	542	1 897	8 520	-89,5	-77,7
PORSCHE	96	395	1 859	5 190	-75,7	-64,2
LAND ROVER	111	401	1 718	5 626	-72,3	-69,5
SUBARU	142	250	1 560	5 515	-43,2	-71,7
FAW	169	156	1 128	2 082	8,3	-45,8
INFINITI	56	77	981	1 642	-27,3	-40,3
TESLA	101	144	928	575	-29,9	61,4
JEEP	77	93	871	1 407	-17,2	-38,1
JAC	283	140	855	1 086	102,1	-21,3
MINI	11	122	705	2 345	-91,0	-69,9
HONDA	61	116	683	1 391	-47,4	-50,9
CADILLAC	49	99	434	2 096	-50,5	-79,3
GAC	39	135	421	766	-71,1	-45,0
CITROEN	17	98	385	840	-82,7	-54,2
PEUGEOT	11	109	378	1 288	-89,9	-70,7
FORD	37	24	298	210	54,2	41,9
DFSK	27	20	243	81	35,0	200,0
JAGUAR	9	34	172	490	-73,5	-64,9



ЛЕГКОВЫЕ АВТОМОБИЛИ

Марка	Ноябрь 2022	Ноябрь 2021	11 мес. 2022	11 мес. 2021	Отклонение Ноябрь 2022 к 2021, %	Отклонение 11 мес. 2022 к 2021, %
DODGE	20	9	155	82	122,2	89,0
OPEL	1	34	128	380	-97,1	-66,3
ISUZU	3	0	119	1		11 800,0
ROLLS ROYCE	9	26	96	240	-65,4	-60,0
BENTLEY	10	14	91	321	-28,6	-71,7
BYD	22	4	91	19	450,0	378,9
EVOLUTE	79	0	90	0		
MASERATI	4	0	74	5		1 380,0
AURUS	5	3	54	16	66,7	237,5
LAMBORGHINI	6	9	36	171	-33,3	-78,9
ACURA	6	1	35	10	500,0	250,0
FERRARI	1	1	34	47	0,0	-27,7
HONGQI	8	0	34	0		
FIAT	2	16	25	317	-87,5	-92,1
GMC	5	0	25	18		38,9
BUICK	6	2	22	7	200,0	214,3
LI XIANG	7	0	20	1		1 900,0
LINCOLN	1	5	20	20	-80,0	0,0
XIAOPENG	2	1	17	5	100,0	240,0
DAIHATSU	4	0	16	16		0,0
SKYWELL	0	0	16	0		
SSANGYONG	6	0	15	0		
VOYAH	7	0	15	0		
ALFA ROMEO	1	0	11	2		450,0
HOZON	1	0	9	0		
SMART	2	1	9	12	100,0	-25,0
DAEWOO	0	0	8	0		
POLESTAR	0	0	8	1		700,0
ASTON MARTIN	0	6	6	43	-100,0	-86,0
CHRYSLER	1	1	6	7	0,0	-14,3
DATSUN	1	2	6	1 012	-50,0	-99,4
WELTMEISTER	0	0	6	1		500,0
DONGFENG	1	1	5	15	0,0	-66,7
ALPINA	1	0	4	0		
DACIA	0	0	4	0		
APAL	1	0	3	0		
GAZ	0	0	3	1		200,0
LEAPMOTOR	2	0	3	1		200,0
ORA	2	0	3	2		50,0
SOKON	3	0	3	0		
HUAWEI	2	0	2	0		
MCLAREN	0	0	2	1		100,0
MG	1	0	2	0		
SIMING	0	0	2	0		



ЛЕГКОВЫЕ АВТОМОБИЛИ

Марка	Ноябрь 2022	Ноябрь 2021	11 мес. 2022	11 мес. 2021	Отклонение Ноябрь 2022 к 2021, %	Отклонение 11 мес. 2022 к 2021, %
SMA	0	0	2	0		
YEMA	0	0	2	0		
BAW	0	0	1	0		
CUPRA	0	0	1	0		
LINGSTAR	0	0	1	0		
LUCID	0	0	1	0		
NIO	1	0	1	0		
RAVON	0	103	1	647	-100,0	-99,8
SAMSUNG	0	1	1	3	-100,0	-66,7
WEY	0	0	1	0		
WULING	0	0	1	0		
BAIC	0	0	0	2		-100,0
BRILLIANCE	0	2	0	102	-100,0	-100,0
FOTON	0	0	0	41		-100,0
LIFAN	0	0	0	327		-100,0
LONDON TAXIS	0	0	0	1		-100,0
TAGAZ	0	0	0	1		-100,0
ZOTYE	0	0	0	16		-100,0
ВСЕГО	54 190	98 339	568 977	1 350 548	-44,9	-57,9
ВСЕГО Российские марки	21 941	21 808	162 581	318 398	0,6	-48,9
ВСЕГО Иномарки	32 249	76 531	406 396	1 032 150	-57,9	-60,6

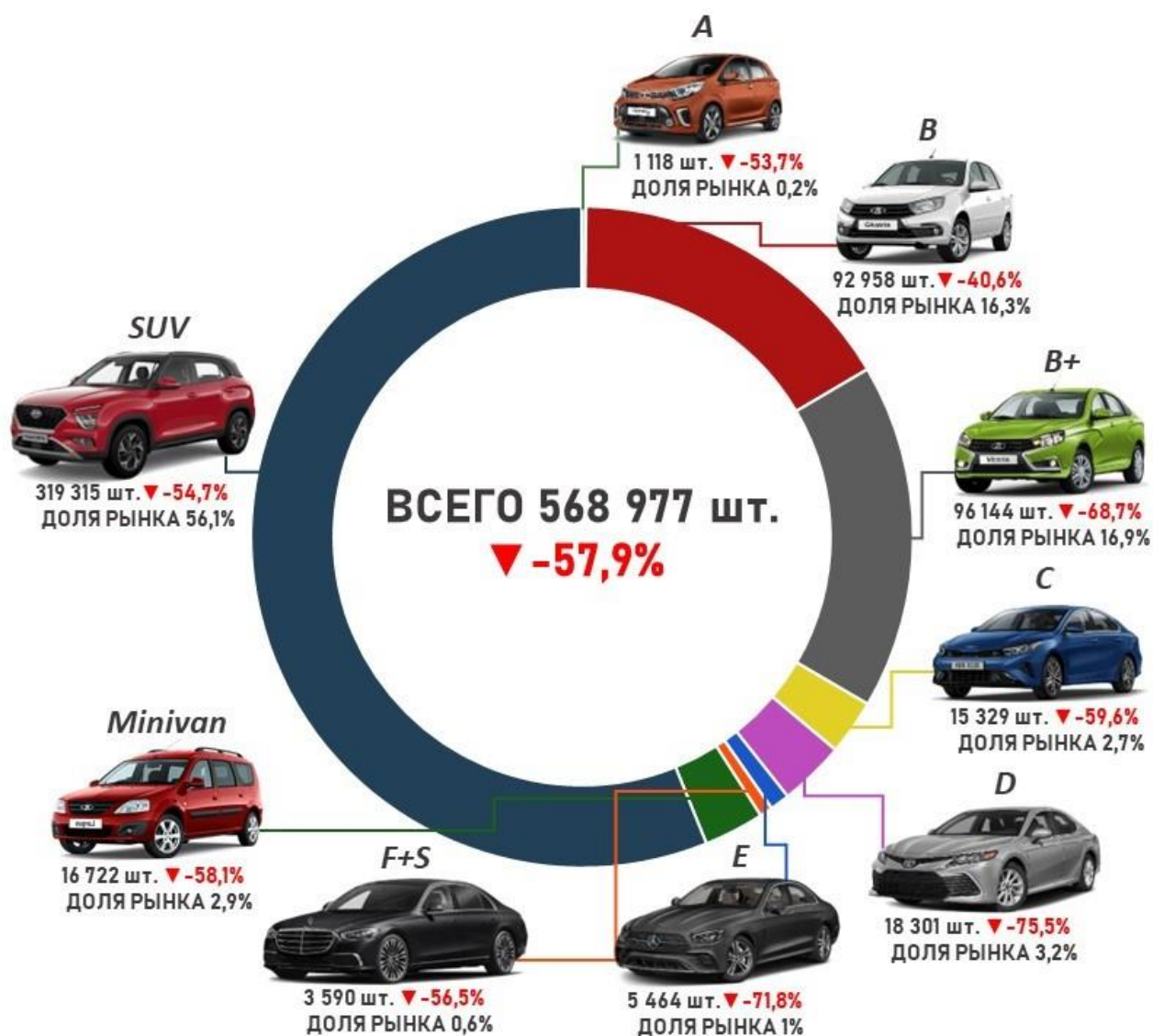


ЛЕГКОВЫЕ АВТОМОБИЛИ

Продажи новых легковых автомобилей в России за ноябрь и 11 месяцев 2022 года по классам

Класс	Ноябрь 2022	Ноябрь 2021	11 мес. 2022	11 мес. 2021	Доля рынка Ноябрь 2022, %	Доля рынка 11 мес. 2022, %	Отклонение Ноябрь 2022 к 2021, %	Отклонение 11 мес. 2022 к 2021, %
A	129	208	1 118	2 417	0,2	0,2	-38,0	-53,7
B	13 588	8 958	92 958	156 567	25,1	16,3	51,7	-40,6
B+	3 363	20 977	96 144	307 037	6,2	16,9	-84,0	-68,7
C	1 113	2 650	15 329	37 962	2,1	2,7	-58,0	-59,6
D	1 238	5 171	18 301	74 711	2,3	3,2	-76,1	-75,5
E	215	1 344	5 464	19 345	0,4	1,0	-84,0	-71,8
F+S	262	562	3 590	8 249	0,5	0,6	-53,4	-56,5
Minivan	783	2 826	16 722	39 937	1,4	2,9	-72,3	-58,1
SUV	33 499	55 636	319 315	704 263	61,8	56,1	-39,8	-54,7
НЕОПР.		7	36	60			-100,0	-40,0
Итого	54 190	98 339	568 977	1 350 548	100,0	100,0	-44,9	-57,9

11 месяцев 2022 года





ЛЕГКОВЫЕ АВТОМОБИЛИ

Топ-25 продаж новых легковых автомобилей в России по моделям за ноябрь и 11 месяцев 2022 года

№	Модель	Марка	Ноябрь 2022	Ноябрь 2021	11 мес. 2022	11 мес. 2021	Отклонение Ноябрь 2022 к 2021, %	Отклонение 11 мес. 2022 к 2021, %
1	GRANTA*	LADA	12 787	5 724	76 121	104 955	123,4	-27,5
2	VESTA	LADA	1 557	7 549	31 570	99 494	-79,4	-68,3
3	RIO	KIA	467	4 558	23 763	71 081	-89,8	-66,6
4	SOLARIS	HYUNDAI	428	3 710	18 533	52 300	-88,5	-64,6
5	CRETA	HYUNDAI	709	4 008	18 420	58 433	-82,3	-68,5
6	JOLION	HAVAL	2 168	1 593	16 321	6 126	36,1	166,4
7	2123 NIVA	LADA 4x4	3 312	1 849	15 847	22 870	79,1	-30,7
8	TIGGO 7 PRO	CHERY	3 416	983	14 940	8 598	247,5	73,8
9	DUSTER	RENAULT	202	3 636	13 265	35 571	-94,4	-62,7
10	LARGUS	LADA	470	2 276	13 077	35 431	-79,3	-63,1
11	2121 NIVA	LADA 4x4	2 822	959	12 591	16 776	194,3	-24,9
12	POLO	VOLKSWAGEN	417	2 044	11 480	43 251	-79,6	-73,5
13	COOLRAY	GEELY	1 646	939	10 114	9 973	75,3	1,4
14	LOGAN	RENAULT	457	1 602	9 880	26 767	-71,5	-63,1
15	RAV4	TOYOTA	218	3 065	9 682	32 979	-92,9	-70,6
16	RAPID	SKODA	370	1 820	9 583	37 457	-79,7	-74,4
17	SELTOS	KIA	554	1 181	8 814	14 854	-53,1	-40,7
18	SPORTAGE	KIA	953	1 219	8 710	22 512	-21,8	-61,3
19	CX-5	MAZDA	373	1 522	7 453	16 750	-75,5	-55,5
20	CAMRY	TOYOTA	188	2 347	7 388	27 193	-92,0	-72,8
21	QASHQAI	NISSAN	157	1 601	6 975	16 457	-90,2	-57,6
22	TUCSON	HYUNDAI	1 024	1 048	6 794	9 134	-2,3	-25,6
23	TIGGO 4	CHERY	499	1 503	6 462	9 313	-66,8	-30,6
24	SANDERO	RENAULT	304	1 380	6 060	20 596	-78,0	-70,6
25	3163 PATRIOT	UAZ	684	1 288	6 007	11 234	-46,9	-46,5

11 месяцев 2022 года

* GRANTA 2190+2191+2192+2194

LADA GRANTA*
76 121 шт., -27,5%

LADA VESTA
31 570 шт., -68,3%



KIA RIO
23 763 шт., -66,6%



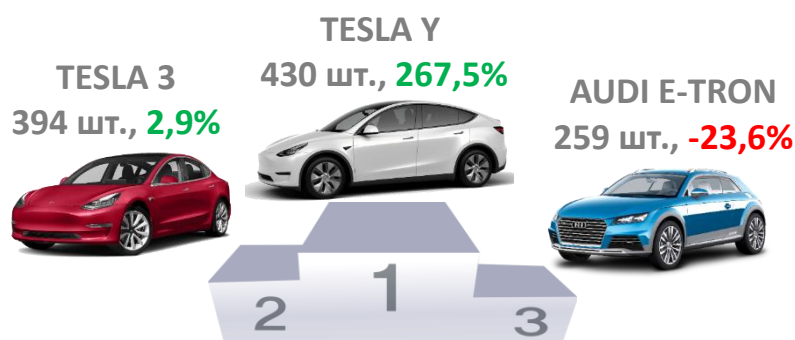


ЛЕГКОВЫЕ АВТОМОБИЛИ

Продажи новых электромобилей в России за ноябрь и 11 месяцев 2022 года по маркам

Марка-Электромобили	Ноябрь 2022	Ноябрь 2021	11 мес. 2022	11 мес. 2021	Отклонение Ноябрь 2022 к 2021, %	Отклонение 11 мес. 2022 к 2021, %
AUDI	22	4	99	21	-35,3	-22,7
BAIC	0	0	0	2		-100,0
BMW	22	4	99	19	0,0	24,6
BYD	22	4	91	19	450,0	378,9
CHANGAN	0	0	1	0		
CHERY	0	0	7	0		
CHEVROLET	0	1	5	3	-50,0	-20,0
CITROEN	0	0	1	0		
DONGFENG	0	1	4	3	-100,0	33,3
EVOLUTE	79	0	90	0		
FIAT	0	0	2	2		0,0
FORD	2	2	26	2	0,0	1200,0
GAC	40	32	236	254		
HONDA	20	16	118	127	0,0	600,0
HONGQI	8	0	34	0		
HOZON	1	0	9	0		
HUAWEI	2	0	2	0		
HYUNDA	9	16	73	127	12,5	34,5
JAC	8	8	47	64	-100,0	-24,1
JAGUAR	1	8	26	63	-87,5	-58,7
KIA	7	0	21	1	100,0	125,0
LI XIANG	7	0	20	1		1900,0
LINGSTAR	0	0	1	0		
LUCID	0	0	1	0		
MERCEDES	7	15	43	118	400,0	286,7
MG	0	0	1	0		
NISSAN	5	15	39	113	-66,7	-65,5
ORA	2	0	3	2		50,0
PEUGEOT	0	0	0	3		-100,0
PORSCHE	10	25	190	495	-60,0	-61,6
SIMING	0	0	2	0		
SKYWELL	0	0	16	0		
TESLA	101	144	928	575	-29,9	61,4
VOLKSWAGEN	9	1	41	6		7000,0
VOYAH	7	0	15	0		
WELTMEISTER	0	0	6	1		500,0
WULING	0	0	1	0		
XIAOPENG	2	1	17	5	100,0	240,0
YEMA	0	0	2	0		
ВСЕГО	394	269	2 329	1 788	46,5	30,3
ВСЕГО Российские марки						
ВСЕГО Иномарки	394	269	2 329	1 788	46,5	30,3

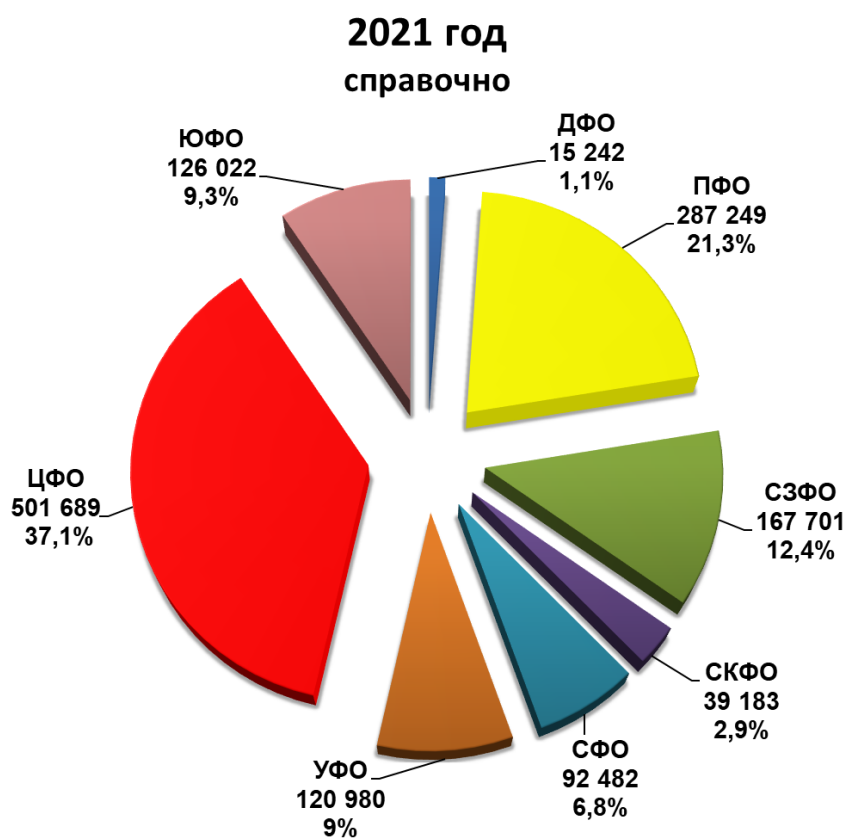
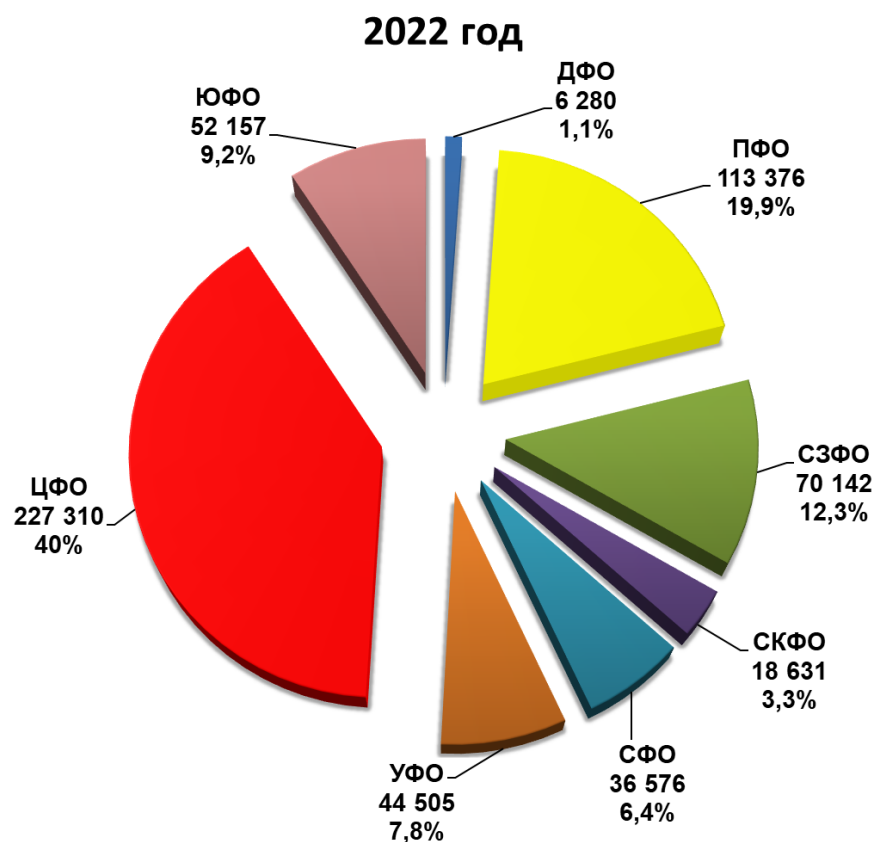
11 месяцев 2022 года





ЛЕГКОВЫЕ АВТОМОБИЛИ

Структура продаж новых легковых автомобилей в России
за 11 месяцев 2022 года по федеральным округам





ЛЕГКИЕ КОММЕРЧЕСКИЕ АВТОМОБИЛИ

Продажи новых легких коммерческих автомобилей в России,
включая грузовые автомобили категории N1 и автобусы категории M2
за ноябрь и 11 месяцев 2022 года по маркам (без учета пикапов)

Марка	Ноябрь 2022	Ноябрь 2021	11 мес. 2022	11 мес. 2021	Отклонение Ноябрь 2022 к 2021, %	Отклонение 11 мес. 2022 к 2021, %
GAZ	3 308	4 998	31 798	48 929	-33,8	-35,0
UAZ	1 582	1 301	11 438	14 345	21,6	-20,3
FORD	408	1 773	7 026	17 675	-77,0	-60,2
LADA	451	761	5 899	12 161	-40,7	-51,5
PEUGEOT	82	602	2 143	6 097	-86,4	-64,9
CITROEN	71	351	1 597	3 862	-79,8	-58,6
VOLKSWAGEN	55	368	1 283	4 602	-85,1	-72,1
MERCEDES	98	249	946	3 018	-60,6	-68,7
OPEL	36	102	605	1 365	-64,7	-55,7
IVECO	17	91	400	919	-81,3	-56,5
HYUNDAI	23	192	348	1 890	-88,0	-81,6
FIAT	8	66	181	797	-87,9	-77,3
TOYOTA	9	32	146	373	-71,9	-60,9
RENAULT	19	28	131	777	-32,1	-83,1
JAC	0	0	82	65		26,2
KIA	19	7	72	84	171,4	-14,3
MITSUBISHI	2	0	23	10		130,0
DONGFENG	4	0	15	0		
BAW	0	0	12	0		
NISSAN	2	0	9	13		-30,8
DAIHATSU	1	0	6	9		-33,3
SUZUKI	1	0	6	3		100,0
ASHOK LEYLAND	0	0	3	0		
GMC	0	0	3	3		0,0
DFSK	0	0	2	0		
MAN	0	0	2	0		
DAEWOO	0	0	1	0		
FENGCHUEN	1	0	1	0		
MAZ	0	0	1	0		
HONDA	0	0	0	1		-100,0
MAZDA	0	1	0	1	-100,0	-100,0
RUSTRAK	0	0	0	2		-100,0
TAGAZ	0	0	0	11		-100,0
YUEJIN	0	0	0	3		-100,0
ВСЕГО	6 197	10 922	64 179	117 015	-43,3	-45,2
ВСЕГО Российские марки	5 341	7 060	49 135	75 448	-24,3	-34,9
ВСЕГО Иномарки	856	3 862	15 044	41 567	-77,8	-63,8



ЛЕГКИЕ КОММЕРЧЕСКИЕ АВТОМОБИЛИ

Топ-25 новых легких коммерческих автомобилей в России по моделям, включая грузовые автомобили категории N1 и автобусы категории M2 за ноябрь и 11 месяцев 2022 года (без учета пикапов)

№	Модель	Марка	Ноябрь 2022	Ноябрь 2021	11 мес. 2022	11 мес. 2021	Отклонение Ноябрь 2022 к 2021, %	Отклонение 11 мес. 2022 к 2021, %
1	GAZelle NEXT	GAZ	1 989	3 107	18 598	27 641	-36,0	-32,7
2	TRANSIT	FORD	406	1 771	7 022	17 664	-77,1	-60,2
3	3302 GAZelle	GAZ	622	776	5 693	9 642	-19,8	-41,0
4	3909	UAZ	803	538	5 609	6 211	49,3	-9,7
5	LARGUS FURGON	LADA	174	671	4 496	10 211	-74,1	-56,0
6	2752 SOBOL	GAZ	399	493	3 993	5 685	-19,1	-29,8
7	PROFI	UAZ	288	219	2 307	2 378	31,5	-3,0
8	2310 SOBOL	GAZ	150	176	1 495	1 508	-14,8	-0,9
9	2349 WIS	LADA	275	68	1 223	1 668	304,4	-26,7
10	2206	UAZ	233	61	1 162	1 654	282,0	-29,7
11	3741	UAZ	116	79	1 034	1 520	46,8	-32,0
12	3962	UAZ	82	196	818	1 083	-58,2	-24,5
13	2217 SOBOL	GAZ	49	212	805	1 407	-76,9	-42,8
14	TRAVELLER	PEUGEOT	36	219	783	2 322	-83,6	-66,3
15	3221 GAZelle	GAZ	55	171	693	1 564	-67,8	-55,7
16	PARTNER	PEUGEOT	14	146	613	1 363	-90,4	-55,0
17	SPRINTER	MERCEDES	33	83	541	1 091	-60,2	-50,4
18	2705 GAZelle	GAZ	44	63	521	1 481	-30,2	-64,8
19	CARAVELLE	VOLKSWAGEN	9	116	438	2 182	-92,2	-79,9
20	SPACE TOURER	CITROEN	12	96	431	1 331	-87,5	-67,6
21	DAILY	IVECO	17	91	400	919	-81,3	-56,5
22	JUMPER	CITROEN	14	52	398	770	-73,1	-48,3
23	BERLINGO	CITROEN	18	94	386	639	-80,9	-39,6
24	EXPERT	PEUGEOT	13	145	385	1 385	-91,0	-72,2
25	JUMPY	CITROEN	27	109	382	1 122	-75,2	-66,0

11 месяцев 2022 года

GAZelle NEXT

18 598 шт., **-32,7%**

FORD TRANSIT

7 022 шт., **-60,2%**

GAZelle 3302

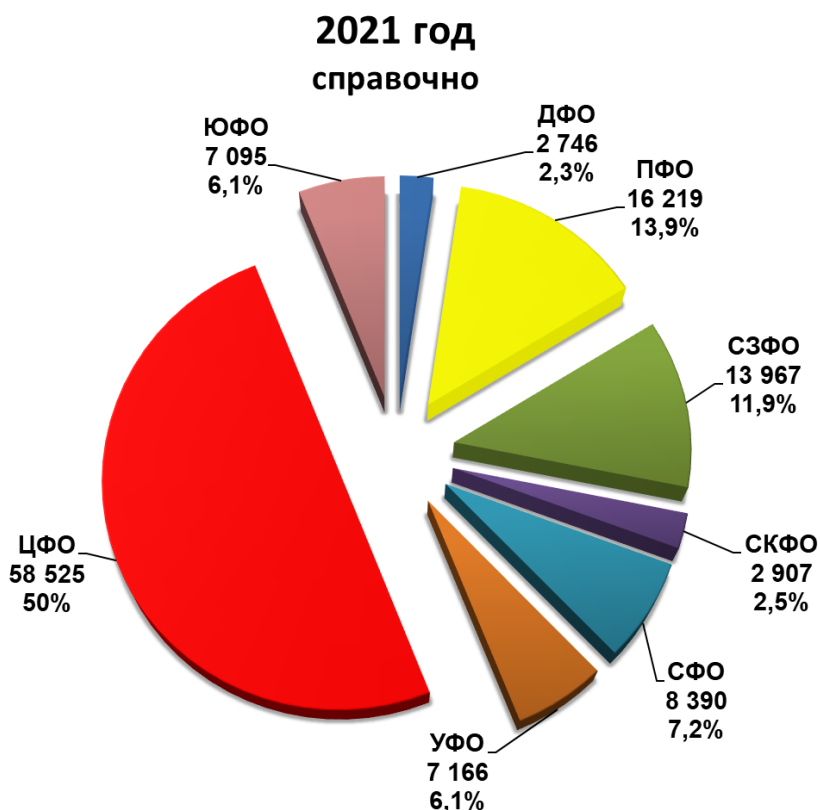
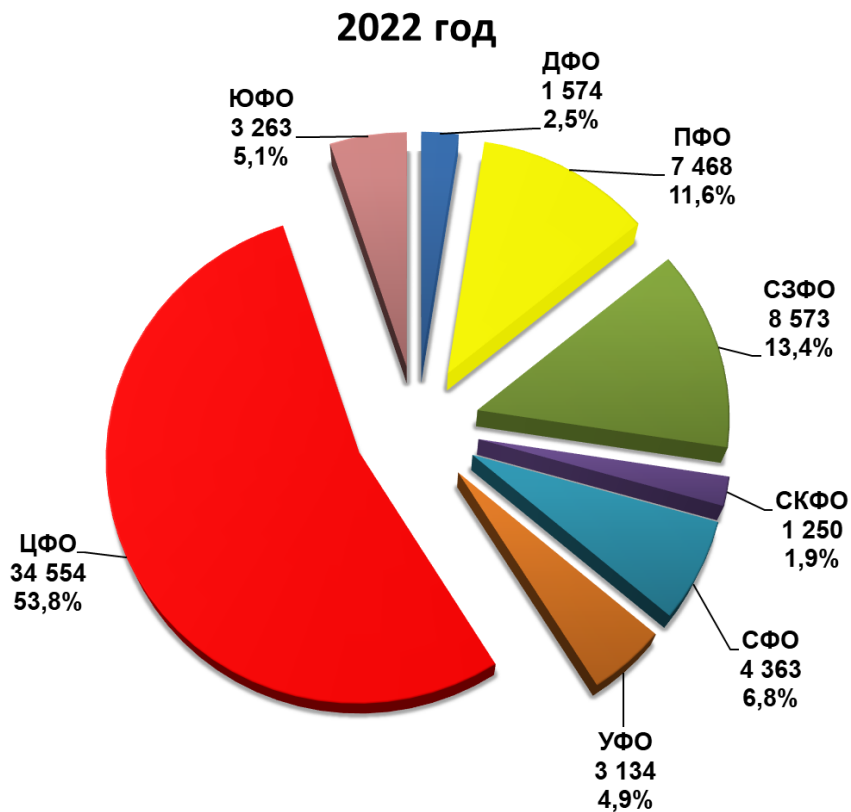
5 693 шт., **-41%**





ЛЕГКИЕ КОММЕРЧЕСКИЕ АВТОМОБИЛИ

Структура продаж новых легких коммерческих автомобилей в России, включая грузовые автомобили категории N1 и автобусы категории M2, за 11 месяцев 2022 года по федеральным округам (без учета пикапов)





ПИКАПЫ

Продажи новых пикапов в России за ноябрь и 11 месяцев 2022 года по маркам

Марка	Ноябрь 2022	Ноябрь 2021	11 мес. 2022	11 мес. 2021	Отклонение Ноябрь 2022 к 2021, %	Отклонение 11 мес. 2022 к 2021, %
UAZ	211	167	1 796	2 520	26,3	-28,7
TOYOTA	126	150	1 379	2 363	-16,0	-41,6
GREAT WALL	280	119	1 111	1 191	135,3	-6,7
MITSUBISHI	110	135	994	1 788	-18,5	-44,4
JAC	50	34	581	495	47,1	17,4
RAM	90	57	576	376	57,9	53,2
ISUZU	4	17	162	284	-76,5	-43,0
FORD	17	3	106	44	466,7	140,9
DONGFENG	18	0	64	0		
JEEP	4	0	26	2		1 200,0
CHEVROLET	1	1	7	6	0,0	16,7
GMC	1	0	5	9		-44,4
NISSAN	1	0	2	0		
VOLKSWAGEN	2	0	2	45		-95,6
FOTON	0	0	1	0		
GONOW	0	1	0	1	-100,0	-100,0
SUBARU	0	1	0	1	-100,0	-100,0
ВСЕГО	915	685	6 812	9 125	33,6	-25,3
ВСЕГО Российские марки	211	167	1 796	2 520	26,3	-28,7
ВСЕГО Иномарки	704	518	5 016	6 605	35,9	-24,1



ПИКАПЫ

Топ-15 новых пикапов в России по моделям за ноябрь и 11 месяцев 2022 года

№	Модель	Марка	Ноябрь 2022	Ноябрь 2021	11 мес. 2022	11 мес. 2021	Отклонение Ноябрь 2022 к 2021, %	Отклонение 11 мес. 2022 к 2021, %
1	2363 PICKUP	UAZ	211	167	1 796	2 520	26,3	-28,7
2	HILUX	TOYOTA	108	138	1 275	2 286	-21,7	-44,2
3	L200	MITSUBISHI	110	135	994	1 788	-18,5	-44,4
4	POER	GREAT WALL	134	60	699	337	123,3	107,4
5	RAM	PICKUP	90	57	576	376	57,9	53,2
6	T6	JAC	50	34	556	490	47,1	13,5
7	WINGLE	GREAT WALL	146	59	412	854	147,5	-51,8
8	D-MAX	ISUZU	4	17	162	284	-76,5	-43,0
9	F-SERIES	FORD	12	3	97	44	300,0	120,5
10	TUNDRA	TOYOTA	14	11	97	75	27,3	29,3
11	ZNA	DONGFENG	18	0	64	0		
12	GLADIATOR	JEEP	4	0	26	2		1 200,0
13	RENI HFC 1027	JAC	0	0	25	5		400,0
14	RANGER	FORD	5	0	9	0		
15	TACOMA	TOYOTA	4	1	7	2	300,0	250,0

11 месяцев 2022 года

UAZ 2363 PICKUP

1 796 шт., **-28,7%**

TOYOTA HILUX

1 275 шт., **-44,2%**



MITSUBISHI L200

994 шт., **-44,4%**





ПИКАПЫ

Структура продаж новых пикапов в России
за 11 месяцев 2022 года по федеральным округам

