



## ПРЕСС-РЕЛИЗ 13 ЯНВАРЯ 2023 ГОДА

### АВТОМОБИЛЬНЫЙ РЫНОК РОССИИ В ДЕКАБРЕ И ЯНВАРЕ-ДЕКАБРЕ 2022 ГОДА ЛЕГКОВЫЕ АВТОМОБИЛИ, ЛЕГКИЕ КОММЕРЧЕСКИЕ АВТОМОБИЛИ И ПИКАПЫ

В декабре 2022 года продажи новых легковых автомобилей, легких коммерческих автомобилей и пикапов в России сократились на 52,9% и составили 70 380 ед. Всего с начала года было реализовано 710 348 ед. техники, что на 56,3% меньше, чем за аналогичный период 2021 года.\*

Итоги продаж по отдельным видам АТС:

- Легковые автомобили: декабрь 2022 года – 60 946 ед. (-54,1%), январь-декабрь 2022 года – 629 923 ед. (-57,5%).
- Из них электромобили: декабрь 2022 года – 615 ед. (51,5%), январь-декабрь 2022 года – 2 969 ед. (35,3%).
- Легкие коммерческие автомобили, включая грузовые автомобили категории N1 и автобусы категории M2: декабрь 2022 года – 8 346 ед. (-45,4%), январь-декабрь 2022 года – 72 525 ед. (-45,2%).
- Пикапы: декабрь 2022 года – 1 088 ед. (-11,8%), январь-декабрь 2022 года – 7 900 ед. (-23,7%).

\*(без учета продаж силовым и дипломатическим структурам в РФ)

#### КОММЕНТАРИЙ:

Комментирует Александр Ковригин, заместитель генерального директора «АСМ-холдинг»:

«Продажи легковых автомобилей в декабре 2022 года на рынке России упали на 54,1% к аналогичному периоду 2021-го. При этом год к году объем рынка легковых автомобилей в стране уменьшился на 57,5%. Таким образом, прогноз «АСМ холдинг» на 2022 год оказался точным. В 2023 году мы ожидаем улучшение продаж на авторынке, которое будет достигнуто за счет увеличения доли автомобилей китайских брендов.

В декабре прошедшего года мы зафиксировали снижение показателей реализации на рынке новых пикапов на 11,8%, а по итогам года продажи пикапов упали на 23,7%.

В сегменте легких коммерческих автомобилей в декабре количество проданных машин уменьшилось на 45,4%, а с начала года и по декабрь включительно -- на 45,2%. По итогам прошедшего года мы видим, что наш прогноз по рынку легких коммерческих автомобилей реализовался с высокой точностью.

Прогнозы на текущий год мы обнародуем по результатам, которые рынок продемонстрирует в январе 2023 года».

#### НАШИ КОНТАКТЫ:

ОАО «АСМ-холдинг»

107031, г. Москва, ул. Кузнецкий мост, д. 21/5, под. 6

тел: 8 (495) 625-51-79, 8 (495) 626-04-71

e-mail: inf@asm-holding.ru

Ассоциация «ОАР»

127106, г. Москва, Нововладыкинский проезд 8, стр. 5, а/я 81

тел: 8 (495) 739-70-95

e-mail: info\_oar@mail.ru



разработано специалистами  
АВТОСТАТ-ИНФО

**MIMS**  
automobility  
MOSCOW



# ЛЕГКОВЫЕ АВТОМОБИЛИ

## Продажи новых легковых автомобилей в России за декабрь и 12 месяцев 2022 года по маркам

Марка	Декабрь 2022	Декабрь 2021	12 мес. 2022	12 мес. 2021	Отклонение Декабрь 2022 к 2021, %	Отклонение 12 мес. 2022 к 2021, %
LADA	19 785	26 267	175 848	332 898	-24,7	-47,2
KIA	4 699	15 112	69 434	194 748	-68,9	-64,3
HYUNDAI	4 313	13 794	59 410	155 881	-68,7	-61,9
RENAULT	1 302	13 955	40 963	128 659	-90,7	-68,2
CHERY	8 012	4 853	39 382	42 090	65,1	-6,4
HAVAL	4 486	4 862	34 385	36 255	-7,7	-5,2
TOYOTA	1 649	9 581	28 263	91 461	-82,8	-69,1
GEELY	4 647	2 566	26 065	24 356	81,1	7,0
SKODA	537	7 025	20 438	86 680	-92,4	-76,4
VOLKSWAGEN	797	5 276	19 612	84 206	-84,9	-76,7
NISSAN	321	5 544	16 236	48 400	-94,2	-66,5
MITSUBISHI	941	2 851	12 050	24 024	-67,0	-49,8
BMW	578	4 164	10 826	46 106	-86,1	-76,5
MERCEDES	666	3 775	10 804	39 363	-82,4	-72,6
MAZDA	487	3 103	10 437	28 178	-84,3	-63,0
EXEED	2 054	0	10 256	0		
UAZ	976	1 548	7 434	13 297	-37,0	-44,1
AUDI	269	948	4 257	16 122	-71,6	-73,6
LEXUS	368	1 061	3 788	19 024	-65,3	-80,1
CHEVROLET	374	842	3 012	5 880	-55,6	-48,8
CHANGAN	370	316	2 482	3 922	17,1	-36,7
GENESIS	255	541	2 469	3 579	-52,9	-31,0
SUZUKI	69	554	2 079	8 893	-87,5	-76,6
PORSCHE	171	679	2 030	5 869	-74,8	-65,4
VOLVO	51	672	1 948	9 192	-92,4	-78,8
LAND ROVER	146	579	1 864	6 205	-74,8	-70,0
SUBARU	171	242	1 731	5 757	-29,3	-69,9
FAW	178	117	1 306	2 199	52,1	-40,6
OMODA	1 088	0	1 228	0		
JAC	214	177	1 069	1 263	20,9	-15,4
TESLA	109	210	1 037	785	-48,1	32,1
INFINITI	40	258	1 021	1 900	-84,5	-46,3
JEEP	114	156	985	1 563	-26,9	-37,0
HONDA	81	159	764	1 550	-49,1	-50,7
MINI	15	249	720	2 594	-94,0	-72,2
CADILLAC	80	159	514	2 255	-49,7	-77,2
GAC	53	152	474	918	-65,1	-48,4
CITROEN	17	71	402	911	-76,1	-55,9
PEUGEOT	10	100	388	1 388	-90,0	-72,0
FORD	35	39	333	249	-10,3	33,7
DFSK	18	16	261	97	12,5	169,1



# ЛЕГКОВЫЕ АВТОМОБИЛИ

Марка	Декабрь 2022	Декабрь 2021	12 мес. 2022	12 мес. 2021	Отклонение Декабрь 2022 к 2021, %	Отклонение 12 мес. 2022 к 2021, %
EVOLUTE	162	0	252	0		
DODGE	23	19	178	101	21,1	76,2
JAGUAR	2	57	174	547	-96,5	-68,2
OPEL	4	30	132	410	-86,7	-67,8
BYD	36	6	127	25	500,0	408,0
ISUZU	3	3	122	4	0,0	2 950,0
ROLLS ROYCE	15	21	111	261	-28,6	-57,5
BENTLEY	14	9	105	330	55,6	-68,2
MASERATI	1	1	75	6	0,0	1 150,0
AURUS	9	4	63	20	125,0	215,0
HONGQI	14	0	48	0		
LAMBORGHINI	11	5	47	176	120,0	-73,3
ACURA	8	3	43	13	166,7	230,8
GMC	12	1	37	19	1 100,0	94,7
FERRARI	2	7	36	54	-71,4	-33,3
VOYAH	16	0	31	0		
BUICK	8	5	30	12	60,0	150,0
SKYWELL	10	0	26	0		
FIAT	0	21	25	338	-100,0	-92,6
LI XIANG	5	1	25	2	400,0	1 150,0
SSANGYONG	9	0	24	0		
LINCOLN	3	4	23	24	-25,0	-4,2
XIAOPENG	0	2	17	7	-100,0	142,9
DAIHATSU	0	1	16	17	-100,0	-5,9
ALFA ROMEO	3	1	14	3	200,0	366,7
POLESTAR	2	0	10	1		900,0
HOZON	0	0	9	0		
SMART	0	1	9	13	-100,0	-30,8
DAEWOO	0	0	8	0		
CHRYSLER	1	1	7	8	0,0	-12,5
DATSUN	1	2	7	1 014	-50,0	-99,3
DONGFENG	2	2	7	17	0,0	-58,8
WELTMEISTER	1	0	7	1		600,0
ASTON MARTIN	0	3	6	46	-100,0	-87,0
MOSKWITSCH	6	0	6	0		
SOKON	3	0	6	0		
LEAPMOTOR	2	0	5	1		400,0
ALPINA	0	0	4	0		
DACIA	0	0	4	0		
ORA	1	0	4	2		100,0
APAL	0	0	3	0		
GAZ	0	0	3	1		200,0
NIO	2	1	3	1	100,0	200,0
WEY	2	0	3	0		



# ЛЕГКОВЫЕ АВТОМОБИЛИ

Марка	Декабрь 2022	Декабрь 2021	12 мес. 2022	12 мес. 2021	Отклонение Декабрь 2022 к 2021, %	Отклонение 12 мес. 2022 к 2021, %
CUPRA	1	0	2	0		
HUAWEI	0	0	2	0		
MCLAREN	0	0	2	1		100,0
MG	0	0	2	0		
SIMING	0	0	2	0		
SMA	0	0	2	0		
YEMA	0	0	2	0		
BAIC	1	1	1	3	0,0	-66,7
BAW	0	0	1	0		
BLAVAL	1	0	1	0		
DENZA	1	0	1	0		
HIPHI	1	0	1	0		
HUMMER	1	0	1	0		
LINGSTAR	0	0	1	0		
LUCID	0	0	1	0		
RAVON	0	103	1	750	-100,0	-99,9
SAMSUNG	0	3	1	6	-100,0	-83,3
SEAT	1	0	1	0		
WULING	0	1	1	1	-100,0	0,0
BRILLIANCE	0	1	0	103	-100,0	-100,0
FOTON	0	1	0	42	-100,0	-100,0
LIFAN	0	1	0	328	-100,0	-100,0
LONDON TAXIS	0	0	0	1		-100,0
TAGAZ	0	0	0	1		-100,0
ZOTYE	0	1	0	17	-100,0	-100,0
<b>ВСЕГО</b>	<b>60 946</b>	<b>132 896</b>	<b>629 923</b>	<b>1 483 444</b>	<b>-54,1</b>	<b>-57,5</b>
<b>ВСЕГО Российские марки</b>	<b>20 938</b>	<b>27 819</b>	<b>183 609</b>	<b>346 217</b>	<b>-24,7</b>	<b>-47,0</b>
<b>ВСЕГО Иномарки</b>	<b>40 008</b>	<b>105 077</b>	<b>446 314</b>	<b>1 137 227</b>	<b>-61,9</b>	<b>-60,8</b>

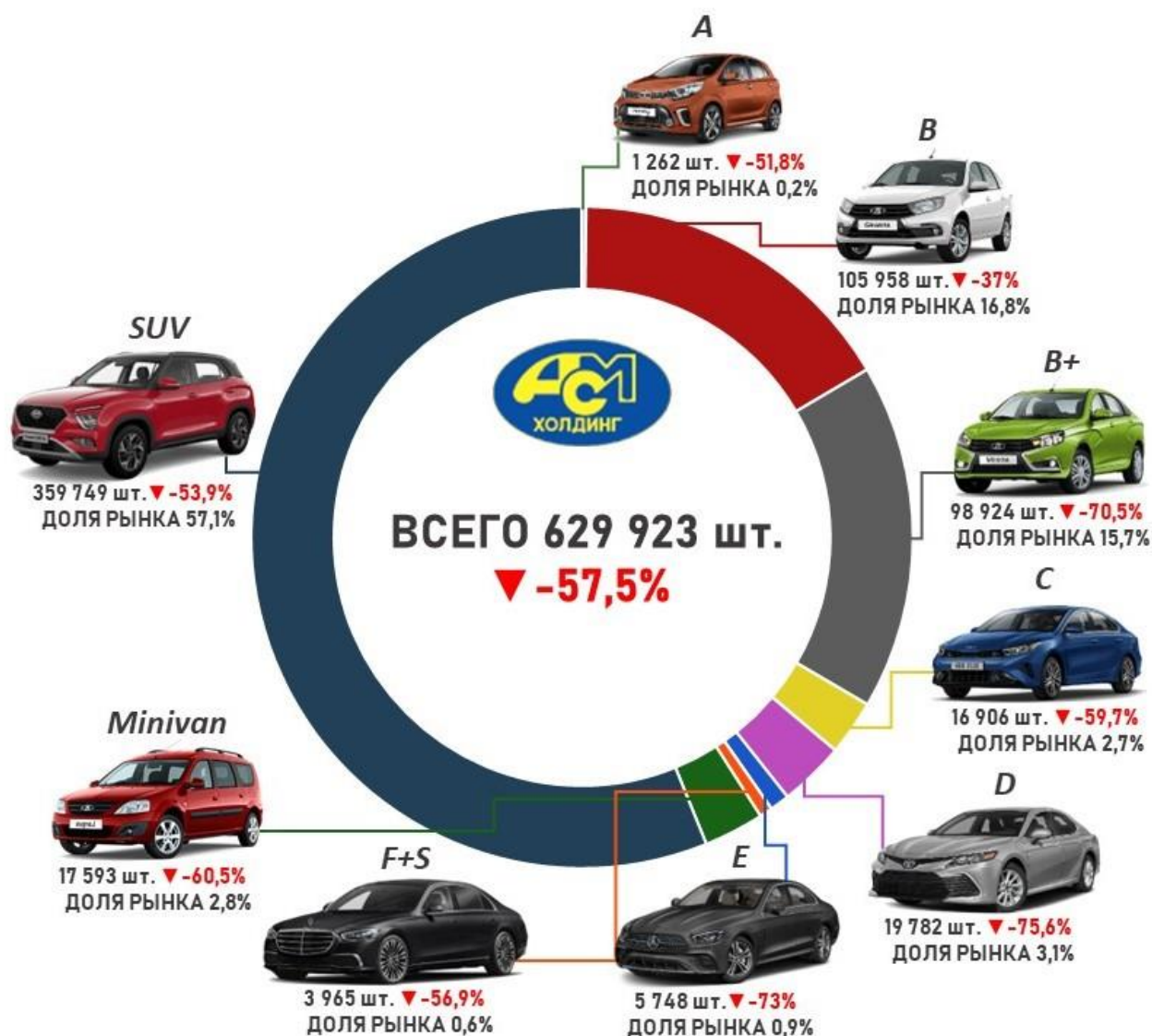


# ЛЕГКОВЫЕ АВТОМОБИЛИ

Продажи новых легковых автомобилей в России за декабрь и 12 месяцев 2022 года по классам

Класс	Декабрь 2022	Декабрь 2021	12 мес. 2022	12 мес. 2021	Доля рынка Декабрь 2022, %	Доля рынка 12 мес. 2022, %	Отклонение Декабрь 2022 к 2021, %	Отклонение 12 мес. 2022 к 2021, %
A	144	202	1 262	2 619	0,2	0,2	-28,7	-51,8
B	13 000	11 475	105 958	168 042	21,3	16,8	13,3	-37,0
B+	2 780	27 918	98 924	334 955	4,6	15,7	-90,0	-70,5
C	1 577	3 983	16 906	41 945	2,6	2,7	-60,4	-59,7
D	1 481	6 442	19 782	81 153	2,4	3,1	-77,0	-75,6
E	284	1 940	5 748	21 285	0,5	0,9	-85,4	-73,0
F+S	375	942	3 965	9 191	0,6	0,6	-60,2	-56,9
Minivan	871	4 562	17 593	44 499	1,4	2,8	-80,9	-60,5
SUV	40 434	75 427	359 749	779 690	66,3	57,1	-46,4	-53,9
НЕОПР.		5	36	65			-100,0	-44,6
<b>Итого</b>	<b>60 946</b>	<b>132 896</b>	<b>629 923</b>	<b>1 483 444</b>	<b>100,0</b>	<b>100,0</b>	<b>-54,1</b>	<b>-57,5</b>

12 месяцев 2022 года





# ЛЕГКОВЫЕ АВТОМОБИЛИ

## Топ-25 продаж новых легковых автомобилей в России по моделям за декабрь и 12 месяцев 2022 года

№	Модель	Марка	Декабрь 2022	Декабрь 2021	12 мес. 2022	12 мес. 2021	Отклонение Декабрь 2022 к 2021, %	Отклонение 12 мес. 2022 к 2021, %
1	GRANTA*	LADA	12 136	6 326	88 257	111 281	91,8	-20,7
2	VESTA	LADA	897	9 534	32 467	109 028	-90,6	-70,2
3	RIO	KIA	383	6 682	24 146	77 763	-94,3	-68,9
4	2123 NIVA	LADA 4x4	3 577	2 738	19 424	25 608	30,6	-24,1
5	SOLARIS	HYUNDAI	542	5 383	19 075	57 683	-89,9	-66,9
6	CRETA	HYUNDAI	623	5 150	19 043	63 583	-87,9	-70,1
7	TIGGO 7 PRO	CHERY	3 899	1 259	18 699	9 857	209,7	89,7
8	JOLION	HAVAL	1 206	2 749	17 527	8 875	-56,1	97,5
9	2121 NIVA	LADA 4x4	2 569	1 613	15 160	18 389	59,3	-17,6
10	LARGUS	LADA	498	3 810	13 575	39 241	-86,9	-65,4
11	DUSTER	RENAULT	223	5 094	13 488	40 665	-95,6	-66,8
12	COOLRAY	GEELY	2 529	1 003	12 643	10 976	152,1	15,2
13	POLO	VOLKSWAGEN	435	2 539	11 915	45 790	-82,9	-74,0
14	LOGAN	RENAULT	481	2 951	10 361	29 718	-83,7	-65,1
15	RAV4	TOYOTA	228	4 233	9 910	37 212	-94,6	-73,4
16	RAPID	SKODA	326	2 655	9 909	40 112	-87,7	-75,3
17	SPORTAGE	KIA	965	1 554	9 675	24 066	-37,9	-59,8
18	SELTOS	KIA	605	1 847	9 419	16 701	-67,2	-43,6
19	TUCSON	HYUNDAI	1 265	1 270	8 059	10 404	-0,4	-22,5
20	CX-5	MAZDA	340	2 290	7 793	19 040	-85,2	-59,1
21	TIGGO 4	CHERY	1 211	1 894	7 673	11 207	-36,1	-31,5
22	CAMRY	TOYOTA	248	3 291	7 636	30 484	-92,5	-75,0
23	F7	HAVAL	1 543	779	7 491	12 181	98,1	-38,5
24	QASHQAI	NISSAN	127	2 206	7 102	18 663	-94,2	-61,9
25	ATLAS PRO	GEELY	1 283	532	7 021	532	141,2	1 219,7

### 12 месяцев 2022 года

\* GRANTA 2190+2191+2192+2194

LADA GRANTA\*

88 257 шт., **-20,7%**

LADA VESTA

32 467 шт., **-70,2%**



KIA RIO

24 146 шт., **-68,9%**





# ЛЕГКОВЫЕ АВТОМОБИЛИ

## Продажи новых электромобилей в России за декабрь и 12 месяцев 2022 года по маркам

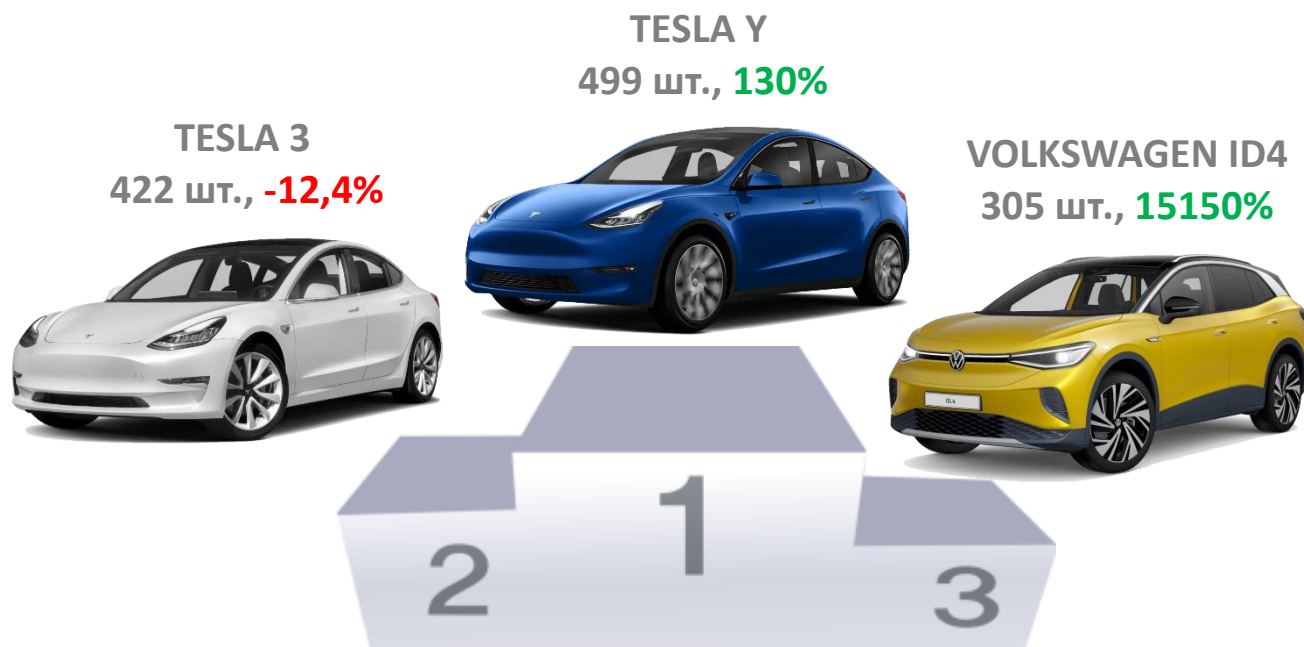
Марка-Электромобили	Декабрь 2022	Декабрь 2021	12 мес. 2022	12 мес. 2021	Отклонение Декабрь 2022 к 2021, %	Отклонение 12 мес. 2022 к 2021, %
TESLA	109	210	1037	785	-48,1	32,1
VOLKSWAGEN	119	2	403	6	5850,6	6616,7
AUDI	21	37	283	376	-43,2	-24,7
EVOLUTE	162	0	252	0		
PORSCHE	16	49	206	544	-67,3	-62,1
BYD	36	6	127	25	500,0	408,0
BMW	29	20	115	89	45,0	29,2
MERCEDES	16	10	74	25	60,0	196,0
HYUNDA	10	7	49	36	42,9	36,1
HONGQI	14	0	48	0		
NISSAN	2	20	41	133	-90,0	-69,2
VOYAH	16	0	31	0		
WELTMEISTER	16	0	31	0		
FORD	1	2	27	4	-50,0	575,0
JAGUAR	1	12	27	75	-91,7	-64,0
SKYWELL	10	0	26	0		
JAC	3	18	25	47	-83,3	-46,8
LI XIANG	5	1	25	2	400,0	1150,0
HONDA	3	2	24	5	50,0	380,0
XIAOPENG	0	2	17	7	-100,0	142,9
CHEVROLET	4	0	12	10		20,0
POLESTAR	2	0	10	1		
GAC	4	0	9	0		
HOZON	0	0	9	0		
KIA	0	3	9	7	-100,0	28,6
CHERY	0	1	7	1	-100,0	600,0
DONGFENG	2	2	7	5		
SOKON	3	0	6	0		
LEAPMOTOR	2	0	5	1		400,0
ORA	1	0	4	2		100,0
NIO	2	1	3	1	100,0	200,0
FIAT	0	0	2	2		0,0
HUAWEI	0	0	2	0		
SIMING	0	0	2	0		
WEY	2	0	2	0		
YEMA	0	0	2	0		
BAIC	1	1	1	3	0,0	-66,7
BLAVAL	1	0	1	0		
CHANGAN	0	0	1	0		
CITROEN	0	0	1	0		
DENZA	1	0	1	0		
HIPHI	1	0	1	0		



# ЛЕГКОВЫЕ АВТОМОБИЛИ

Марка-Электромобили	Декабрь 2022	Декабрь 2021	12 мес. 2022	12 мес. 2021	Отклонение Декабрь 2022 к 2021, %	Отклонение 12 мес. 2022 к 2021, %
LINGSTAR	0	0	1	0		
LUCID	0	0	1	0		
MG	0	0	1	0		
WULING	0	0	1	0		
PEUGEOT	0	0	0	3		-100,0
<b>ВСЕГО</b>	<b>615</b>	<b>406</b>	<b>2 969</b>	<b>2 195</b>	<b>51,5</b>	<b>35,3</b>
<b>ВСЕГО Российские марки</b>	<b>162</b>	<b>0</b>	<b>252</b>	<b>0</b>		
<b>ВСЕГО Иномарки</b>	<b>453</b>	<b>406</b>	<b>2717</b>	<b>2195</b>	<b>11,6</b>	<b>23,8</b>

12 месяцев 2022 года

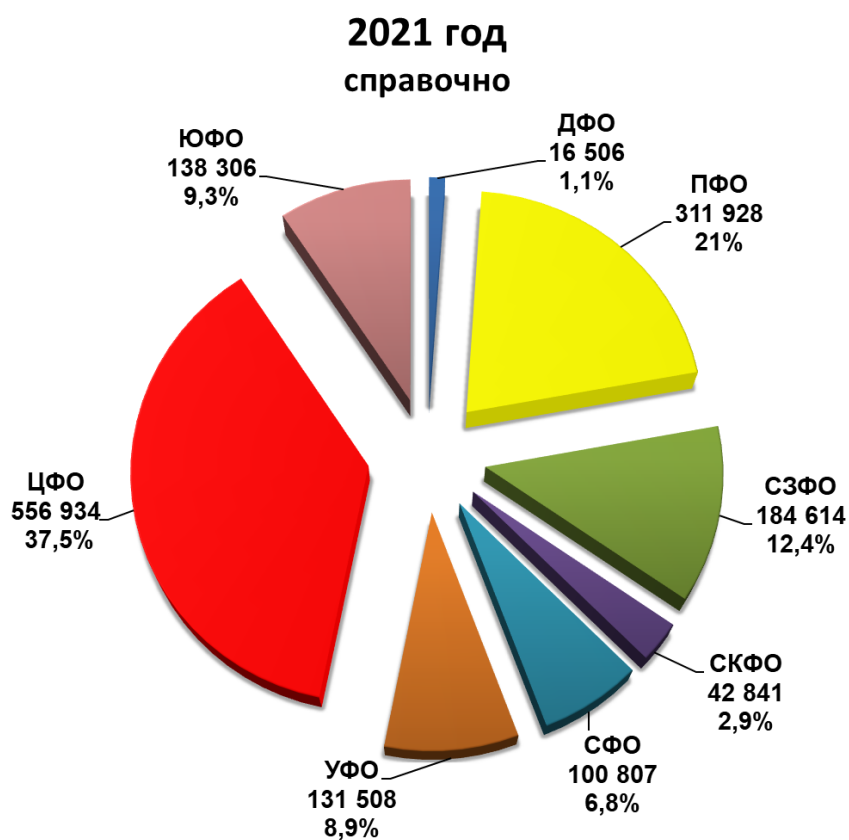
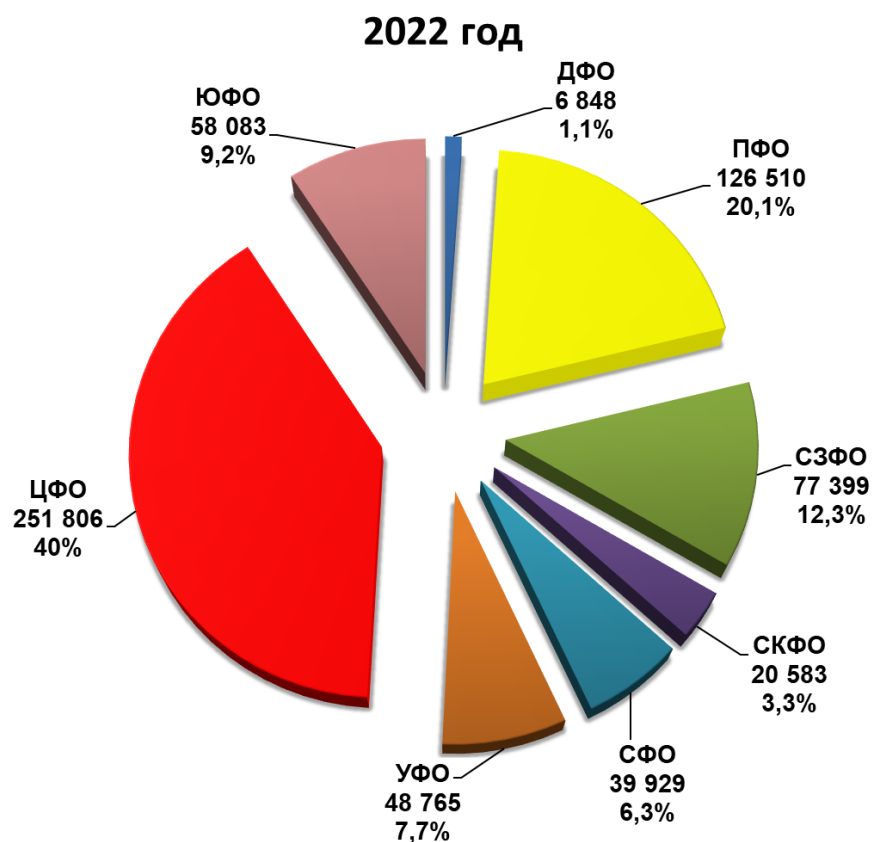






# ЛЕГКОВЫЕ АВТОМОБИЛИ

Структура продаж новых легковых автомобилей в России  
за 12 месяцев 2022 года по федеральным округам





# ЛЕГКИЕ КОММЕРЧЕСКИЕ АВТОМОБИЛИ

Продажи новых легких коммерческих автомобилей в России,  
включая грузовые автомобили категории N1 и автобусы категории M2  
за декабрь и 12 месяцев 2022 года по маркам (без учета пикапов)

Марка	Декабрь 2022	Декабрь 2021	12 мес. 2022	12 мес. 2021	Отклонение Декабрь 2022 к 2021, %	Отклонение 12 мес. 2022 к 2021, %
GAZ	5 160	7 086	36 958	56 015	-27,2	-34,0
UAZ	1 895	1 908	13 333	16 253	-0,7	-18,0
FORD	367	2 453	7 393	20 128	-85,0	-63,3
LADA	423	1 192	6 322	13 353	-64,5	-52,7
PEUGEOT	79	726	2 222	6 823	-89,1	-67,4
CITROEN	76	494	1 673	4 356	-84,6	-61,6
VOLKSWAGEN	56	424	1 339	5 026	-86,8	-73,4
MERCEDES	128	307	1 074	3 325	-58,3	-67,7
OPEL	17	200	622	1 565	-91,5	-60,3
IVECO	31	119	431	1 038	-73,9	-58,5
HYUNDAI	18	189	366	2 079	-90,5	-82,4
FIAT	11	106	192	903	-89,6	-78,7
TOYOTA	11	50	157	423	-78,0	-62,9
RENAULT	16	16	147	793	0,0	-81,5
KIA	27	15	99	99	80,0	0,0
JAC	1	0	83	65		27,7
MITSUBISHI	1	0	24	10		140,0
DONGFENG	5	0	20	0		
SOLLERS	17	0	17	0		
BAW	3	0	15	0		
SUZUKI	4	0	10	3		233,3
NISSAN	0	1	9	14	-100,0	-35,7
DAIHATSU	0	2	6	11	-100,0	-45,5
ASHOK LEYLAND	0	0	3	0		
GMC	0	0	3	3		0,0
DFSK	0	0	2	0		
MAN	0	0	2	0		
DAEWOO	0	0	1	0		
FENGCHUEN	0	0	1	0		
MAZ	0	0	1	0		
HONDA	0	0	0	1		-100,0
MAZDA	0	0	0	1		-100,0
RUSTRAK	0	0	0	2		-100,0
TAGAZ	0	0	0	11		-100,0
YUEJIN	0	0	0	3		-100,0
<b>ВСЕГО</b>	<b>8 346</b>	<b>15 288</b>	<b>72 525</b>	<b>132 303</b>	<b>-45,4</b>	<b>-45,2</b>
<b>ВСЕГО Российские марки</b>	<b>7 495</b>	<b>10 186</b>	<b>56 630</b>	<b>85 634</b>	<b>-26,4</b>	<b>-33,9</b>
<b>ВСЕГО Иномарки</b>	<b>851</b>	<b>5 102</b>	<b>15 895</b>	<b>46 669</b>	<b>-83,3</b>	<b>-65,9</b>



# ЛЕГКИЕ КОММЕРЧЕСКИЕ АВТОМОБИЛИ

Топ-25 новых легких коммерческих автомобилей в России по моделям, включая грузовые автомобили категории N1 и автобусы категории M2 за декабрь и 12 месяцев 2022 года (без учета пикапов)

№	Модель	Марка	Декабрь 2022	Декабрь 2021	12 мес. 2022	12 мес. 2021	Отклонение Декабрь 2022 к 2021, %	Отклонение 12 мес. 2022 к 2021, %
1	GAZelle NEXT	GAZ	2 996	4 211	21 594	31 852	-28,9	-32,2
2	TRANSIT	FORD	367	2 452	7 389	20 116	-85,0	-63,3
3	3909	UAZ	860	865	6 469	7 076	-0,6	-8,6
4	3302 GAZelle	GAZ	705	1 100	6 398	10 742	-35,9	-40,4
5	2752 SOBOL	GAZ	742	842	4 735	6 527	-11,9	-27,5
6	LARGUS FURGON	LADA	182	1 099	4 678	11 310	-83,4	-58,6
7	PROFI	UAZ	330	324	2 637	2 702	1,9	-2,4
8	2310 SOBOL	GAZ	201	249	1 696	1 757	-19,3	-3,5
9	2349 WIS	LADA	240	79	1 463	1 747	203,8	-16,3
10	2206	UAZ	216	54	1 378	1 708	300,0	-19,3
11	3741	UAZ	137	116	1 171	1 636	18,1	-28,4
12	2217 SOBOL	GAZ	194	250	999	1 657	-22,4	-39,7
13	3962	UAZ	172	341	990	1 424	-49,6	-30,5
14	3221 GAZelle	GAZ	152	316	845	1 880	-51,9	-55,1
15	TRAVELLER	PEUGEOT	20	295	803	2 617	-93,2	-69,3
16	PARTNER	PEUGEOT	27	188	640	1 551	-85,6	-58,7
17	SPRINTER	MERCEDES	42	142	583	1 233	-70,4	-52,7
18	2705 GAZelle	GAZ	38	118	559	1 599	-67,8	-65,0
19	SPACE TOURER	CITROEN	29	114	460	1 445	-74,6	-68,2
20	CARAVELLE	VOLKSWAGEN	4	155	442	2 337	-97,4	-81,1
21	DAILY	IVECO	31	119	431	1 038	-73,9	-58,5
22	JUMPY	CITROEN	23	179	405	1 301	-87,2	-68,9
23	BERLINGO	CITROEN	18	108	404	747	-83,3	-45,9
24	JUMPER	CITROEN	6	93	404	863	-93,5	-53,2
25	EXPERT	PEUGEOT	19	119	404	1 504	-84,0	-73,1

12 месяцев 2022 года

GAZelle NEXT

21 594 шт., -32,2%

FORD TRANSIT

7 389 шт., -63,3%



UAZ 3909

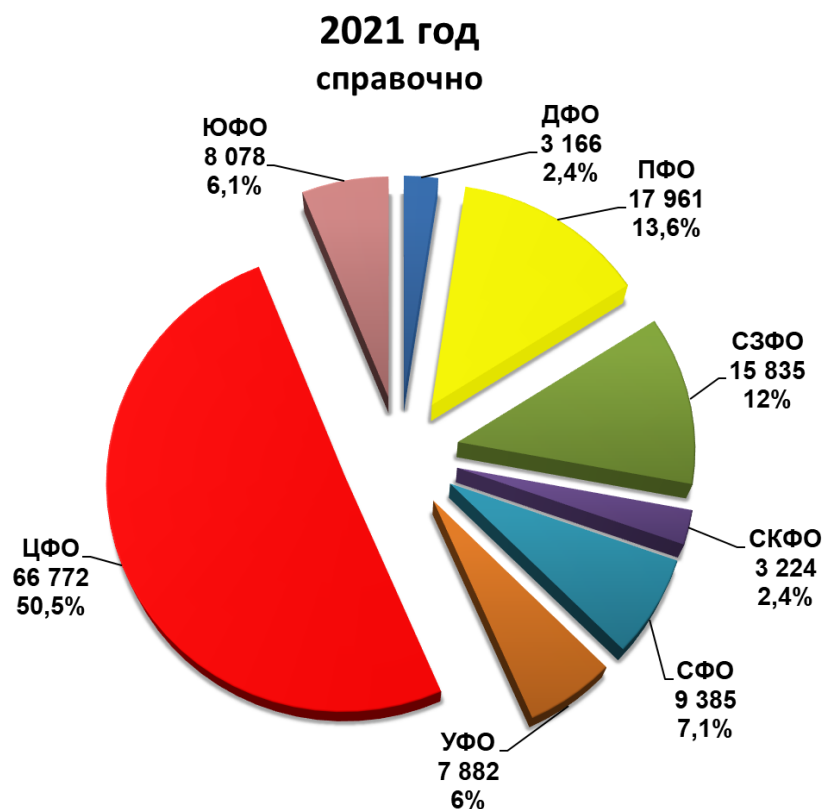
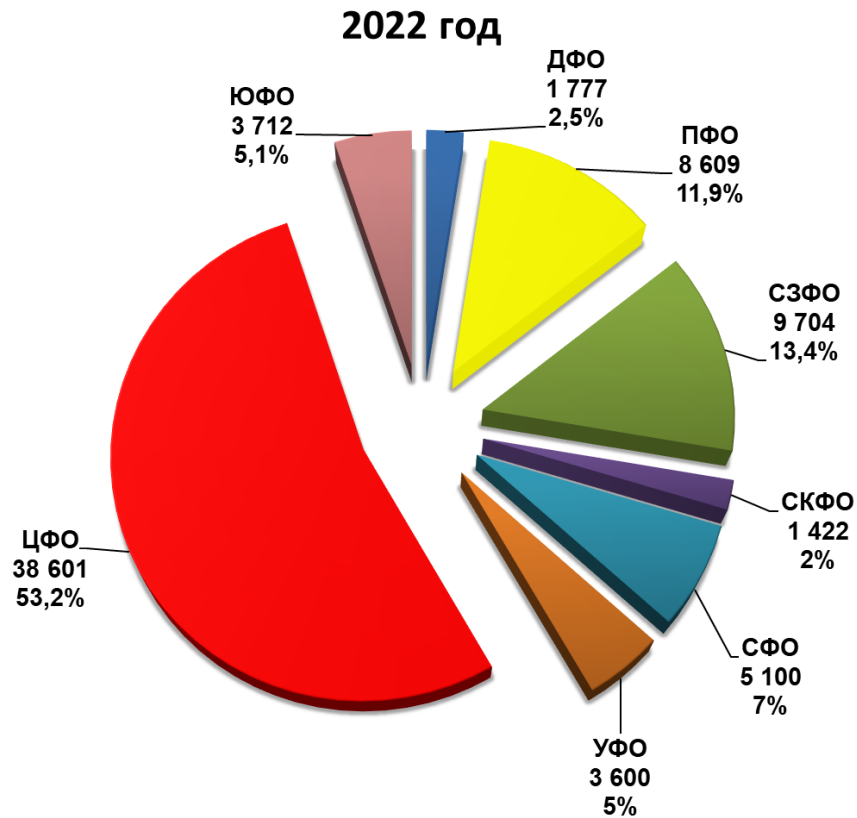
6 469 шт., -8,6%





# ЛЕГКИЕ КОММЕРЧЕСКИЕ АВТОМОБИЛИ

Структура продаж новых легких коммерческих автомобилей в России, включая грузовые автомобили категории N1 и автобусы категории M2, за 12 месяцев 2022 года по федеральным округам (без учета пикапов)





# ПИКАПЫ

## Продажи новых пикапов в России за декабрь и 12 месяцев 2022 года по маркам

Марка	Декабрь 2022	Декабрь 2021	12 мес. 2022	12 мес. 2021	Отклонение Декабрь 2022 к 2021, %	Отклонение 12 мес. 2022 к 2021, %
UAZ	198	395	1 994	2 915	-49,9	-31,6
TOYOTA	154	406	1 533	2 769	-62,1	-44,6
GREAT WALL	333	116	1 444	1 307	187,1	10,5
MITSUBISHI	214	203	1 208	1 991	5,4	-39,3
RAM	110	46	686	422	139,1	62,6
JAC	45	33	626	528	36,4	18,6
ISUZU	3	16	165	300	-81,2	-45,0
FORD	14	11	120	55	27,3	118,2
DONGFENG	11	0	75	0		
JEEP	3	1	29	3	200,0	866,7
CHEVROLET	1	3	8	9	-66,7	-11,1
GMC	0	1	5	10	-100,0	-50,0
VOLKSWAGEN	1	1	3	46	0,0	-93,5
NISSAN	0	0	2	0		
FOTON	0	0	1	0		
HYUNDAI	1	0	1	0		
GONOW	0	0	0	1		-100,0
SUBARU	0	1	0	2	-100,0	-100,0
<b>ВСЕГО</b>	<b>1 088</b>	<b>1 233</b>	<b>7 900</b>	<b>10 358</b>	<b>-11,8</b>	<b>-23,7</b>
<b>ВСЕГО Российские марки</b>	<b>198</b>	<b>395</b>	<b>1 994</b>	<b>2 915</b>	<b>-49,9</b>	<b>-31,6</b>
<b>ВСЕГО Иномарки</b>	<b>890</b>	<b>838</b>	<b>5 906</b>	<b>7 443</b>	<b>6,2</b>	<b>-20,7</b>



# ПИКАПЫ

## Топ-15 новых пикапов в России по моделям за декабрь и 12 месяцев 2022 года

№	Модель	Марка	Декабрь 2022	Декабрь 2021	12 мес. 2022	12 мес. 2021	Отклонение Декабрь 2022 к 2021, %	Отклонение 12 мес. 2022 к 2021, %
1	2363 PICKUP	UAZ	198	395	1 994	2 915	-49,9	-31,6
2	HILUX	TOYOTA	141	396	1 416	2 682	-64,4	-47,2
3	L200	MITSUBISHI	214	203	1 208	1 991	5,4	-39,3
4	POER	GREAT WALL	194	40	893	377	385,0	136,9
5	RAM	PICKUP	110	46	686	422	139,1	62,6
6	JAC T6	JAC	41	32	597	522	28,1	14,4
7	WINGLE	GREAT WALL	139	76	551	930	82,9	-40,8
8	D-MAX	ISUZU	3	16	165	300	-81,2	-45,0
9	F-SERIES	FORD	12	11	109	55	9,1	98,2
10	TUNDRA	TOYOTA	10	10	107	85	0,0	25,9
11	ZNA	DONGFENG	11	0	75	0		
12	RENI HFC 1027	JAC	4	1	29	6	300,0	383,3
13	GLADIATOR	JEEP	3	1	29	3	200,0	866,7
14	RANGER	FORD	2	0	11	0		
15	TACOMA	TOYOTA	3	0	10	2		400,0

### 12 месяцев 2022 года

#### UAZ 2363 PICKUP

1 994 шт., **-31,6%**

#### TOYOTA HILUX

1 416 шт., **-47,2%**



#### MITSUBISHI L200

1 208 шт., **-39,3%**





# ПИКАПЫ

Структура продаж новых пикапов в России  
за 12 месяцев 2022 года по федеральным округам

