ПРЕСС-РЕЛИЗ

12 МАЯ 2023 ГОДА

АВТОМОБИЛЬНЫЙ РЫНОК РОССИИ В АПРЕЛЕ И ЯНВАРЕ-АПРЕЛЕ 2023 ГОДА ГРУЗОВЫЕ АВТОМОБИЛИ И АВТОБУСЫ

Итоги продаж* в апреле и за январь-апрель 2023 года:

- **Грузовые автомобили (кроме категории N1): апрель 2023 года – 11 799 ед., (112,8%), январь-апрель 2023 года – 38 643 ед., (39,9%), включая специальные и специализированные автомобили.**
- **Автобусы (кроме категории M2): апрель 2023 года – 1 388 ед., (59,9%), январь-апрель 2023 года – 5 679 ед., (18,1%), из них электробусы: апрель 2023 года – 0 ед. (-100%), январь-апрель 2023 года – 2 ед. (-98%).**

***(без учета продаж силовым и дипломатическим структурам в РФ)**

MIMS automobility MOSCOW

Наши партнеры

КОММЕНТАРИЙ:

Комментирует Александр Ковригин, заместитель генерального директора «АСМ-холдинг»:

Объем продаж грузовых автомобилей в апреле вырос на 112,8%. Такая ситуация связана с низкой базой продаж в прошлом году. Отмечаем, что продажи грузовых автомобилей иностранных марок в апреле увеличилось на 234,1%. Прогноз по этому сегменту на 2023 год – рост объемов реализации в пределах 30-35%, за счет грузовиков китайских марок.

Рост на рынке автобусов в апреле 2023 года составил 59,9%. Автобусы российских марок занимают основную долю рынка, в этом сегменте, можно выделить рост продаж автобусов следующих марок- PAZ, LIAZ и NEFAZ. По нашему прогнозу в 2023 году продажи автобусов в России вырастут на 25-30% к результату 2022 года.

НАШИ КОНТАКТЫ:
ОАО «АСМ-холдинг»
107031, г. Москва, ул. Кузнецкий мост, д. 21/5, под. 6
тел: 8 (495) 625-51-79, 8 (495) 626-04-71
e-mail: inf@asm-holding.ru
Ассоциация «ОАР»
127106, г. Москва, Нововладыкинский проезд 8, стр. 5, а/я 81
тел: 8 (495) 739-70-95
e-mail: info_oar@mail.ru

АВТО СПЕКТР
разработано специалистами
АВТОСТАТ-ИНФО

ГРУЗОВЫЕ АВТОМОБИЛИ

Продажи новых грузовых автомобилей в России за апрель и 4 месяца 2023 года по маркам, включая специальные и специализированные автомобили

Марка	Апрель 2023	Апрель 2022	4 мес. 2023	4 мес. 2022	Отклонение Апрель 2023 к 2022, %	Отклонение 4 мес. 2023 к 2022, %
KAMAZ	3 100	2 245	9 874	11 319	38,1	-12,8
SITRAK	2 077	0	6 140	34		17 958,8
SHAANXI	1 542	491	5 201	1 238	214,1	320,1
FAW	1 081	86	3 451	333	1 157,0	936,3
HOWO	607	258	2 440	717	135,3	240,3
GAZ	556	411	2 090	2 405	35,3	-13,1
MAZ	581	301	2 000	1 446	93,0	38,3
URAL	292	542	1 140	2 126	-46,1	-46,4
FOTON	337	3	1 039	15	11 133,3	6 826,7
JAC	306	113	1 013	573	170,8	76,8
DONGFENG	219	0	467	0		
HONGYAN	167	14	445	53	1 092,9	739,6
MERCEDES	135	118	347	862	14,4	-59,7
XU GONG	89	22	332	83	304,5	300,0
MAN	90	90	294	555	0,0	-47,0
ZOOMLION	105	4	288	18	2 525,0	1 500,0
HYUNDAI	59	154	272	515	-61,7	-47,2
DAEWOO	47	16	262	99	193,8	164,6
SANY	60	3	234	39	1 900,0	500,0
ISUZU	47	209	221	834	-77,5	-73,5
VOLVO	64	19	210	1 263	236,8	-83,4
DAF	39	24	178	318	62,5	-44,0
SCANIA	44	114	158	1 032	-61,4	-84,7
IVECO AMT	21	24	107	183	-12,5	-41,5
IVECO	12	19	97	218	-36,8	-55,5
HINO	15	163	65	620	-90,8	-89,5
FUSO	16	68	62	261	-76,5	-76,2
FORD	22	12	55	165	83,3	-66,7
DAYUN	21	7	54	17	200,0	217,6
RENAULT	12	4	32	215	200,0	-85,1
NEFAZ	10	0	24	0		
MAZ MAN	15	1	23	19	1 400,0	21,1
LIEBHERR	2	2	9	9	0,0	0,0
TATRA	4	5	6	20	-20,0	-70,0
ZIL	2	0	3	9		-66,7
AMUR	1	0	2	2		0,0
BEIFANG BENCHI	2	0	2	0		
BURAN	0	0	2	0		
FENGCHUEN	0	0	1	0		
KIA	0	0	1	0		
KOLUMAN	0	0	1	0		
YUEJIN	0	0	1	0		

ГРУЗОВЫЕ АВТОМОБИЛИ

Марка	Апрель 2023	Апрель 2022	4 мес. 2023	4 мес. 2022	Отклонение Апрель 2023 к 2022, %	Отклонение 4 мес. 2023 к 2022, %
ASHOK LEYLAND	0	0	0	5		-100,0
GROVE	0	1	0	1	-100,0	-100,0
MZKT	0	1	0	1	-100,0	-100,0
TEREX-DEMAG	0	0	0	4		-100,0
ВСЕГО	**11 799**	**5 544**	**38 643**	**27 626**	**112,8**	**39,9**
ВСЕГО Российские марки	**3 961**	**3 198**	**13 135**	**15 861**	**23,9**	**-17,2**
ВСЕГО Иномарки	**7 838**	**2 346**	**25 508**	**11 765**	**234,1**	**116,8**

Продажи новых грузовых автомобилей в России за апрель и 4 месяца 2023 года по видам и типам

Вид	Апрель 2023	Апрель 2022	4 мес. 2023	4 мес. 2022	Доля рынка Апрель 2023, %	Доля рынка Апрель 2022, %	Доля рынка 4 мес. 2023, %	Доля рынка 4 мес. 2022, %
Спецтехника прочие	4 592	3 073	16 185	12 782	38,9	55,4	41,9	46,3
Самосвалы	2 003	818	7 568	3 148	17,0	14,8	19,6	11,4
Тягачи седельные	2 720	491	6 868	4 897	23,1	8,9	17,8	17,7
Грузовые автомобили прочие	1 168	243	3 498	2 163	9,9	4,4	9,1	7,8
Бортовые	531	317	1 938	1 972	4,5	5,7	5,0	7,1
Автокраны	193	100	664	451	1,6	1,8	1,7	1,6
Рефрижераторы	295	160	914	666	2,5	2,9	2,4	2,4
Фургоны	165	178	534	840	1,4	3,2	1,4	3,0
Автоцистерны	98	114	337	422	0,8	2,1	0,9	1,5
Мастерские	24	13	84	95	0,2	0,2	0,2	0,3
Заправщики	10	24	35	88	0,1	0,4	0,1	0,3
Автопогрузчики	0	1	1	5	0,0	0,0	0,0	0,0
Прочие	0	12	17	97	0,0	0,2	0,0	0,4
ВСЕГО	**11 799**	**5 544**	**38 643**	**27 626**	**100,0**	**100,0**	**100,0**	**100,0**

ГРУЗОВЫЕ АВТОМОБИЛИ

Топ-25 новых грузовых автомобилей в России по моделям за апрель и 4 месяца 2023 года

№	Модель	Марка	Апрель 2023	Апрель 2022	4 мес. 2023	4 мес. 2022	Отклонение Апрель 2023 к 2022, %	Отклонение 4 мес. 2023 к 2022, %
1	C7H 4X2	SITRAK	1 549	0	4 271	0		
2	J6 6X4	FAW	544	74	2 663	310	635,1	759,0
3	43118 6X6	KAMAZ	640	748	2 492	3 089	-14,4	-19,3
4	SX 331 8X4	SHAANXI	557	314	2 149	779	77,4	175,9
5	SX 325 6X4	SHAANXI	573	155	1 970	424	269,7	364,6
6	65115 6X4	KAMAZ	534	602	1 767	2 009	-11,3	-12,0
7	GAZON NEXT	GAZ	433	339	1 694	1 902	27,7	-10,9
8	T5G 6X4	HOWO	428	0	1 607	17		9 352,9
9	C7H 8X4	SITRAK	414	0	1 129	34		3 220,6
10	6520 6X4	KAMAZ	337	207	1 030	1 292	62,8	-20,3
11	AUMAN	FOTON	299	0	948	0		
12	5490 4X2	KAMAZ	342	215	832	2 070	59,1	-59,8
13	SX 425 6X4	SHAANXI	247	16	769	29	1 443,8	2 551,7
14	C7H 6X4	SITRAK	114	0	740	0		
15	4320 6X6	URAL	142	246	635	1 169	-42,3	-45,7
16	4514 6X4	KAMAZ	139	0	618	0		
17	HFC-SERIES	JAC	200	41	556	179	387,8	210,6
18	J6	FAW	513	0	513	0		
19	6501 6X4	MAZ	119	77	475	378	54,5	25,7
20	DFH-SERIES	DONGFENG	207	0	449	0		
21	KOMPAS 9 4X2	KAMAZ	183	0	381	0		
22	ZZ 3327	HOWO	73	88	377	252	-17,0	49,6
23	5557 6X6	URAL	93	147	373	556	-36,7	-32,9
24	53605 4X2	KAMAZ	83	73	357	326	13,7	9,5
25	6312 6X4	MAZ	117	67	339	326	74,6	4,0

4 месяца 2023 года



ГРУЗОВЫЕ АВТОМОБИЛИ

Структура продаж новых грузовых автомобилей России за 4 месяца 2023 года по федеральным округам

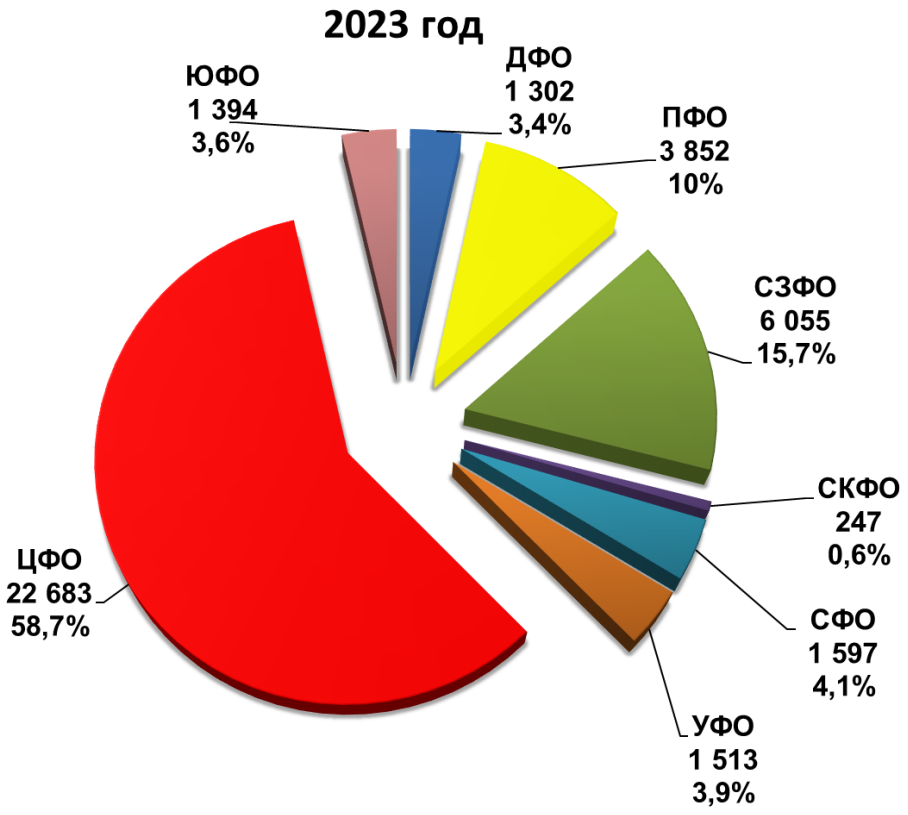

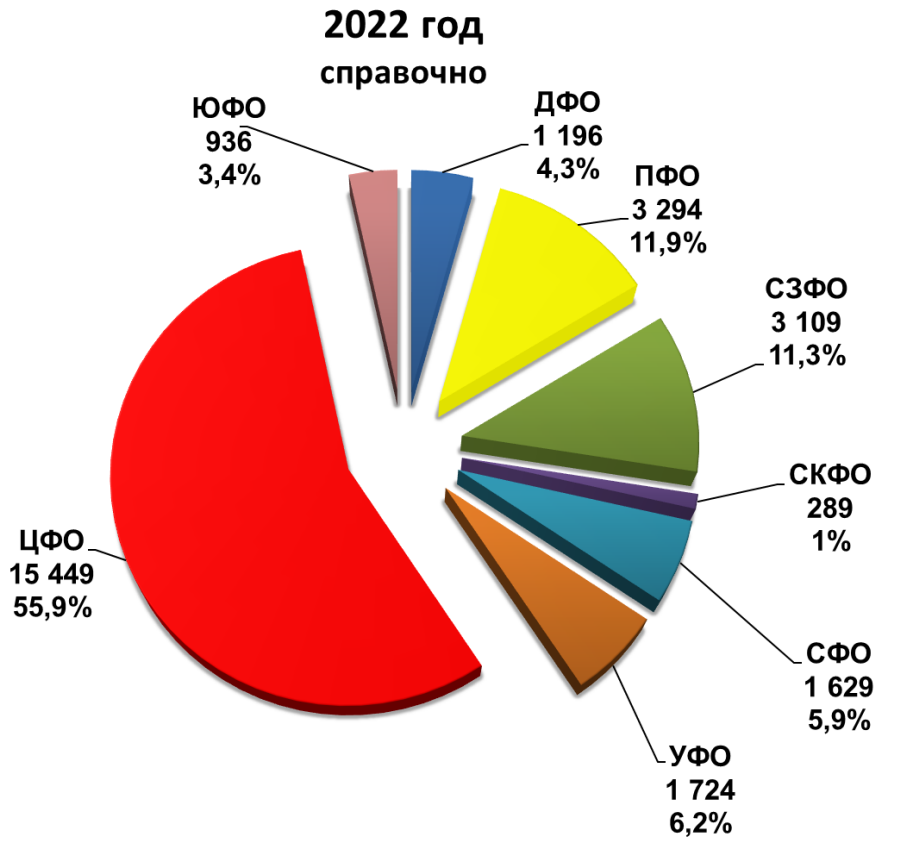

АВТОБУСЫ

Продажи новых автобусов в России за апрель и 4 месяца 2023 года по маркам

Марка	Апрель 2023	Апрель 2022	4 мес. 2023	4 мес. 2022	Отклонение Апрель 2023 к 2022, %	Отклонение 4 мес. 2023 к 2022, %
PAZ	597	370	2 566	2 182	61,4	17,6
LIAZ	186	65	751	450	186,2	66,9
NEFAZ	192	115	550	564	67,0	-2,5
YUTONG	101	40	415	131	152,5	216,8
MAZ	52	57	366	404	-8,8	-9,4
VOLZHANIN	73	85	309	286	-14,1	8,0
HIGER	71	36	216	88	97,2	145,5
KAVZ	21	54	111	173	-61,1	-35,8
LOTOS	27	0	89	106		-16,0
SIMAZ	6	7	83	87	-14,3	-4,6
ZHONGTONG	20	5	73	13	300,0	461,5
JAC	16	0	62	0		
KING LONG (KLM)	13	3	37	15	333,3	146,7
URAL	11	28	31	209	-60,7	-85,2
GOLDEN DRAGON	0	0	8	0		
ANKAI	0	0	3	0		
MAN	1	1	2	6	0,0	-66,7
SAZ	1	0	2	0		
FOTON	0	0	1	2		-50,0
KAMAZ	0	0	1	78		-98,7
SETRA	0	0	1	2		-50,0
SIRIUS	0	0	1	0		
TOYOTA	0	0	1	1		0,0
HYUNDAI	0	0	0	3		-100,0
IRISBUS	0	0	0	2		-100,0
NEMAN	0	1	0	3	-100,0	-100,0
SCANIA	0	1	0	2	-100,0	-100,0
ВСЕГО	**1 388**	**868**	**5 679**	**4 807**	**59,9**	**18,1**
ВСЕГО Российские марки	**1 113**	**724**	**4 492**	**4 135**	**53,7**	**8,6**
ВСЕГО Иномарки	**275**	**144**	**1 187**	**672**	**91,0**	**76,6**

АВТОБУСЫ

Продажи новых электробусов в России за апрель и 4 месяца 2023 года по маркам и моделям

Марка	Апрель 2023	Апрель 2022	4 мес. 2023	4 мес. 2022	Отклонение Апрель 2023 к 2022, %	Отклонение 4 мес. 2023 к 2022, %
KAMAZ	0	0	1	78		-98,7
6282	0	0	1	78		-98,7
LIAZ	0	1	0	21	-100,0	-100,0
6274	0	1	0	21	-100,0	-100,0
SIRIUS	0	0	1	0		
5298	0	0	1	0		
MAN	0	0	0	1		-100,0
LIONS CITY	0	0	0	1		-100,0
VOLZHANIN	0	0	0	1		-100,0
52701	0	0	0	1		-100,0
ВСЕГО	**0**	**1**	**2**	**101**	**-100,0**	**-98,0**
ВСЕГО Российские марки	**0**	**1**	**2**	**100**	**-100,0**	**-98,0**
ВСЕГО Иномарки	**0**	**0**	**0**	**1**		**-100,0**

АВТОБУСЫ

Топ-25 новых автобусов в России по моделям за апрель и 4 месяца 2023 года

№	Модель	Марка	Апрель 2023	Апрель 2022	4 мес. 2023	4 мес. 2022	Отклонение Апрель 2023 к 2022, %	Отклонение 4 мес. 2023 к 2022, %
1	3205	PAZ	255	162	1 121	1 129	57,4	-0,7
2	4234	PAZ	118	91	626	433	29,7	44,6
3	VECTOR NEXT	PAZ	218	0	620	369		68,0
4	5299, 5297 4X2	NEFAZ, KAMAZ	163	114	468	548	43,0	-14,6
5	5292	LIAZ	83	23	407	219	260,9	85,8
6	4292	LIAZ	103	6	339	18	1 616,7	1 783,3
7	206 - 226	MAZ	1	8	232	176	-87,5	31,8
8	VOLGABUS 4298	VOLZHANIN	45	0	174	0		
9	6129	YUTONG	51	25	169	90	104,0	87,8
10	3204	PAZ	4	117	132	243	-96,6	-45,7
11	203	MAZ	51	49	126	184	4,1	-31,5
12	105	LOTOS	27	0	89	95		-6,3
13	2258	SIMAZ	6	7	83	87	-14,3	-4,6
14	5270	VOLZHANIN	20	85	76	252	-76,5	-69,8
15	KLQ 6119	HIGER	3	0	73	17		329,4
16	4238	KAVZ	10	9	73	94	11,1	-22,3
17	LCK-SERIES	ZHONGTONG	20	5	73	13	300,0	461,5
18	6938	YUTONG	12	0	67	0		
19	3206	PAZ	2	0	65	0		
20	SUNRAY	JAC	16	0	62	0		
21	4208, 4310 6X6	NEFAZ, KAMAZ	20	1	55	11	1 900,0	400,0
22	KLQ 6129	HIGER	20	5	53	23	300,0	130,4
23	6852	YUTONG	3	0	52	0		
24	6122	YUTONG	0	6	51	17	-100,0	200,0
25	KLQ 6128	HIGER	14	0	39	14		178,6

4 месяца 2023 года



АВТОБУСЫ

Структура продаж новых автобусов в России за 4 месяца 2023 года по федеральным округам

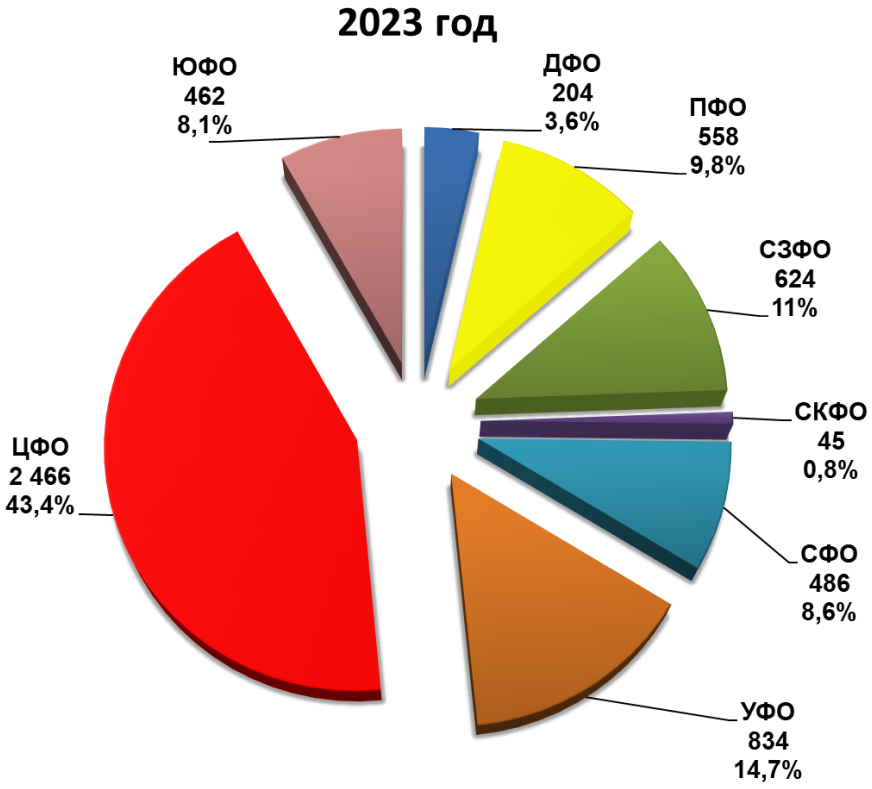

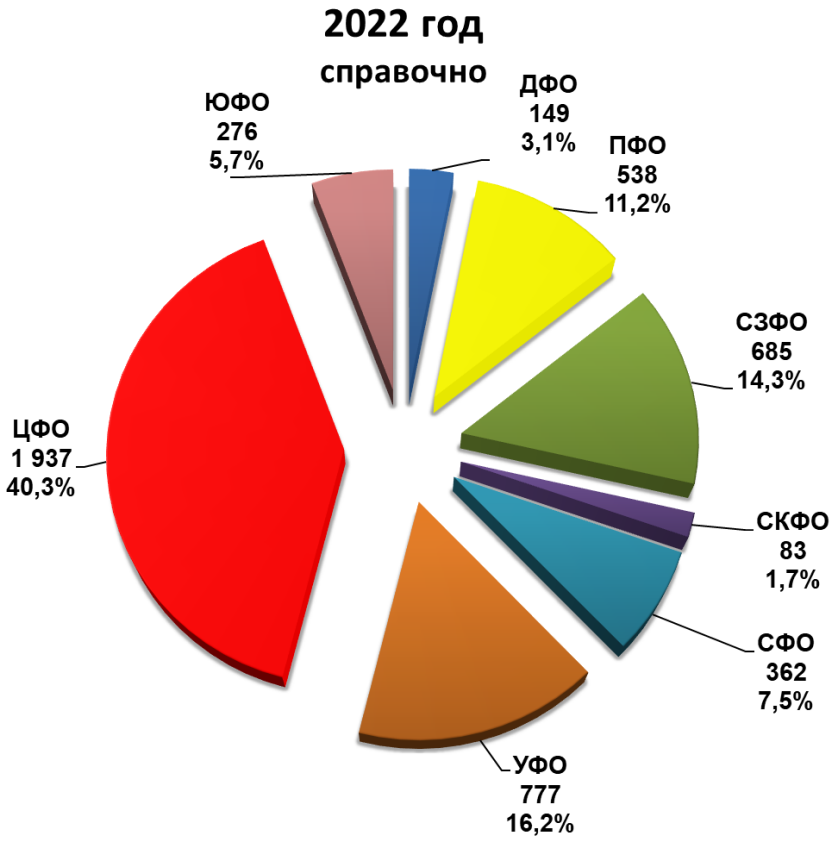

НАШИ КОНТАКТЫ

ОАО «АСМ-холдинг»
107031, г. Москва, ул. Кузнецкий мост, д. 21/5, под. 6
Договорной отдел: тел: 8 (495) 626-09-44
e-mail: inf@asm-holding.ru

Начальник Аналитического центра – **ВАСИЛИЙ СЕИН**
e-mail: vasein@asm-holding.ru
Telegram: @marketASM

Руководитель проекта - **СТЕРЛИКОВ АЛЕКСАНДР**
моб: 8 (905) 747-24-31
e-mail: sterlikov@asm-holding.ru

Сайт: www.asm-holding.ru

Telegram: @ASMH0LDING

Ассоциация «ОАР»
127106, г. Москва, Нововладыкинский проезд 8, стр. 5, а/я 81
тел: 8 (495) 739-70-95
e-mail: info_oar@mail.ru

Советник по международному сотрудничеству – **ЮРИЙ КРАВЦОВ**
e-mail: kravtsov_oar@mail.ru

Сайт: www.oar-info.ru