



ПРЕСС-РЕЛИЗ 11 АВГУСТА 2023 ГОДА

АВТОМОБИЛЬНЫЙ РЫНОК РОССИИ В ИЮЛЕ И ЯНВАРЕ-ИЮЛЕ 2023 ГОДА ГРУЗОВЫЕ АВТОМОБИЛИ И АВТОБУСЫ

Итоги продаж* в июле и за январь-июль 2023 года:

- Грузовые автомобили (кроме категории N1): июль 2023 года – 13 553 ед., (104,1%), январь-июль 2023 года – 76 325 ед., (72,1%), включая специальные и специализированные автомобили.
- Автобусы (кроме категории M2): июль 2023 года – 1 226 ед., (21,7%), январь-июль 2023 года – 10 116 ед., (32,1%), из них электробусы: июль 2023 года – 37 ед. (68,2%), январь-июль 2023 года – 120 ед. (-4%).

* (без учета продаж силовым и дипломатическим структурам в РФ)

MIMS
automobility
MOSCOW
Наши партнеры

КОММЕНТАРИЙ:

Комментирует Александр Ковригин, заместитель генерального директора «АСМ-холдинг»:

Объем продаж грузовых автомобилей в июле вырос на 104,1%. Такая ситуация связана с низкой базой продаж в прошлом году. Отмечаем, что продажи грузовых автомобилей иностранных марок в июле увеличились на 160,5%. Прогноз по этому сегменту на 2023 год – рост объемов реализации в пределах 60-70%, за счет грузовиков китайских марок.

Рост на рынке автобусов в июле 2023 года составил 21,7%. Автобусы российских марок занимают основную долю рынка, в этом сегменте, можно выделить рост продаж автобусов следующих марок-PAZ и NEFAZ. По нашему прогнозу в 2023 году продажи автобусов в России вырастут на 40-50% к результату 2022 года.

НАШИ КОНТАКТЫ:

ОАО «АСМ-холдинг»

107031, г. Москва, ул. Кузнецкий мост, д. 21/5, под. 6

тел: 8 (495) 625-51-79, 8 (495) 626-04-71

e-mail: inf@asm-holding.ru

Ассоциация «ОАР»

127106, г. Москва, Нововладыкинский проезд 8, стр. 5, а/я 81

тел: 8 (495) 739-70-95

e-mail: info_oar@mail.ru



разработано специалистами
АВТОСТАТ-ИНФО



ГРУЗОВЫЕ АВТОМОБИЛИ

Продажи новых грузовых автомобилей в России за июль и 7 месяцев 2023 года по маркам, включая специальные и специализированные автомобили

Марка	Июль 2023	Июль 2022	7 мес. 2023	7 мес. 2022	Отклонение Июль 2023 к 2022, %	Отклонение 7 мес. 2023 к 2022, %
KAMAZ	2 727	2 523	18 359	17 805	8,1	3,1
SITRAK	2 666	129	13 069	163	1 966,7	7 917,8
SHAANXI	2 182	1 031	10 834	3 805	111,6	184,7
FAW	1 681	456	7 545	1 120	268,6	573,7
HOWO	563	541	4 231	1 747	4,1	142,2
GAZ	532	330	3 748	3 407	61,2	10,0
MAZ	489	318	3 533	2 352	53,8	50,2
FOTON	566	3	2 709	20	18 766,7	13 445,0
URAL	309	282	1 934	3 077	9,6	-37,1
JAC	284	274	1 866	1 168	3,6	59,8
DONGFENG	397	0	1 565	0		
HONGYAN	111	92	767	215	20,7	256,7
MERCEDES	137	27	683	966	407,4	-29,3
XU GONG	74	49	564	189	51,0	198,4
ZOONLION	73	57	526	126	28,1	317,5
MAN	76	60	508	721	26,7	-29,5
VOLVO	112	31	503	1 352	261,3	-62,8
SANY	105	1	472	43	10 400,0	997,7
DAEWOO	71	33	468	175	115,2	167,4
DAF	88	18	447	360	388,9	24,2
HYUNDAI	35	60	373	730	-41,7	-48,9
ISUZU	43	105	337	1 280	-59,0	-73,7
SCANIA	65	22	289	1 114	195,5	-74,1
IVECO AMT	34	3	197	219	1 033,3	-10,0
FUSO	27	63	117	459	-57,1	-74,5
IVECO	7	17	113	292	-58,8	-61,3
DAYUN	6	11	104	38	-45,5	173,7
RENAULT	27	1	89	218	2 600,0	-59,2
FORD	12	2	88	170	500,0	-48,2
HINO	6	86	81	924	-93,0	-91,2
BEIFANG BENCHI	28	0	64	0		
MAZ MAN	11	5	54	25	120,0	116,0
NEFAZ	2	0	39	0		
LIEBHERR	0	1	13	13	-100,0	0,0
ZIL	0	0	9	9		0,0
TATRA	0	2	6	27	-100,0	-77,8
AMUR	0	0	4	5		-20,0
BEIBEN	4	0	4	0		
C&C	0	2	3	2	-100,0	50,0
BURAN	0	1	2	1	-100,0	100,0
YUEJIN	1	0	2	0		
CAMC	1	0	1	0		



ГРУЗОВЫЕ АВТОМОБИЛИ

Марка	Июль 2023	Июль 2022	7 мес. 2023	7 мес. 2022	Отклонение Июль 2023 к 2022, %	Отклонение 7 мес. 2023 к 2022, %
CHENGLONG	0	0	1	0		
FENGCHUEN	0	0	1	0		
KIA	0	1	1	1	-100,0	0,0
KOLUMAN	0	0	1	1		0,0
MZKT	1	0	1	1		0,0
AN VR	0	2	0	2	-100,0	-100,0
ASHOK LEYLAND	0	0	0	5		-100,0
GROVE	0	0	0	1		-100,0
TADANO	0	0	0	1		-100,0
TEREX-DEMAG	0	0	0	4		-100,0
ВСЕГО	13 553	6 639	76 325	44 353	104,1	72,1
ВСЕГО Российские марки	3 570	3 136	24 095	24 304	13,8	-0,9
ВСЕГО Иномарки	9 983	3 503	52 230	20 049	185,0	160,5

Продажи новых грузовых автомобилей в России за июль и 7 месяцев 2023 года по видам и типам

Вид	Июль 2023	Июль 2022	7 мес. 2023	7 мес. 2022	Доля рынка Июль 2023, %	Доля рынка Июль 2022, %	Доля рынка 7 мес. 2023, %	Доля рынка 7 мес. 2022, %
Спецтехника прочие	4 523	3 266	29 472	21 233	33,4	49,2	38,6	47,9
Самосвалы	1 993	1 688	13 474	6 902	14,7	25,4	17,7	15,6
Тягачи седельные	3 980	561	16 998	6 300	29,4	8,5	22,3	14,2
Грузовые автомобили прочие	1 772	313	7 797	2 946	13,1	4,7	10,2	6,6
Бортовые	593	363	3 730	2 876	4,4	5,5	4,9	6,5
Автокраны	162	119	1 194	769	1,2	1,8	1,6	1,7
Рефрижераторы	241	91	1 749	1 129	1,8	1,4	2,3	2,6
Фургоны	167	125	1 079	1 228	1,2	1,9	1,4	2,8
Автоцистерны	88	99	600	623	0,7	1,5	0,8	1,4
Мастерские	23	3	127	120	0,2	0,1	0,2	0,3
Заправщики	8	10	66	123	0,1	0,2	0,1	0,3
Автопогрузчики	1	0	6	6	0,0	0,0	0,0	0,0
Прочие	2	1	33	98	0,0	0,0	0,0	0,2
ВСЕГО	13 553	6 639	76 325	44 353	100,0	100,0	100,0	100,0



ГРУЗОВЫЕ АВТОМОБИЛИ

Топ-25 новых грузовых автомобилей в России по моделям за июль и 7 месяцев 2023 года

№	Модель	Марка	Июль 2023	Июль 2022	7 мес. 2023	7 мес. 2022	Отклонение Июль 2023 к 2022, %	Отклонение 7 мес. 2023 к 2022, %
1	C7H 4X2	SITRAK	2 336	11	10 083	11	21 136,4	91 563,6
2	J6 6X4	FAW	1 198	0	5 380	587		816,5
3	43118 6X6	KAMAZ	536	615	4 188	4 638	-12,8	-9,7
4	SX 331 8X4	SHAANXI	648	576	4 113	2 192	12,5	87,6
5	SX 325 6X4	SHAANXI	657	321	3 825	1 288	104,7	197,0
6	65115 6X4	KAMAZ	494	838	3 389	4 092	-41,1	-17,2
7	GAZON NEXT	GAZ	431	250	3 022	2 631	72,4	14,9
8	T5G 6X4	HOWO	415	0	2 803	17		16 388,2
9	AUMAN	FOTON	496	0	2 446	0		
10	5490 4X2	KAMAZ	389	264	2 022	2 769	47,3	-27,0
11	C7H 8X4	SITRAK	238	35	1 908	69	580,0	2 665,2
12	6520 6X4	KAMAZ	293	279	1 853	1 980	5,0	-6,4
13	SX 425 6X4	SHAANXI	439	125	1 774	290	251,2	511,7
14	DFH-SERIES	DONGFENG	336	0	1 455	0		
15	C7H 6X4	SITRAK	92	83	1 078	83	10,8	1 198,8
16	4320 6X6	URAL	188	173	1 075	1 733	8,7	-38,0
17	HFC-SERIES	JAC	153	85	1 054	357	80,0	195,2
18	KOMPAS 9 4X2	KAMAZ	142	0	859	0		
19	J6 6X6	FAW	91	0	808	0		
20	4514 6X4	KAMAZ	29	0	779	0		
21	SX 418 4X2	SHAANXI	330	0	732	0		
22	6501 6X4	MAZ	74	84	720	598	-11,9	20,4
23	6312 6X4	MAZ	121	66	688	530	83,3	29,8
24	5350 6X6 MUSTANG	KAMAZ	82	32	639	362	156,2	76,5
25	53605 4X2	KAMAZ	109	74	626	536	47,3	16,8

7 месяцев 2023 года

SITRAK C7H 4X2

10 083 шт., **91563,6%**

FAW J6 6X4

5 380 шт., **816,5%**



KAMAZ 43118 6X6

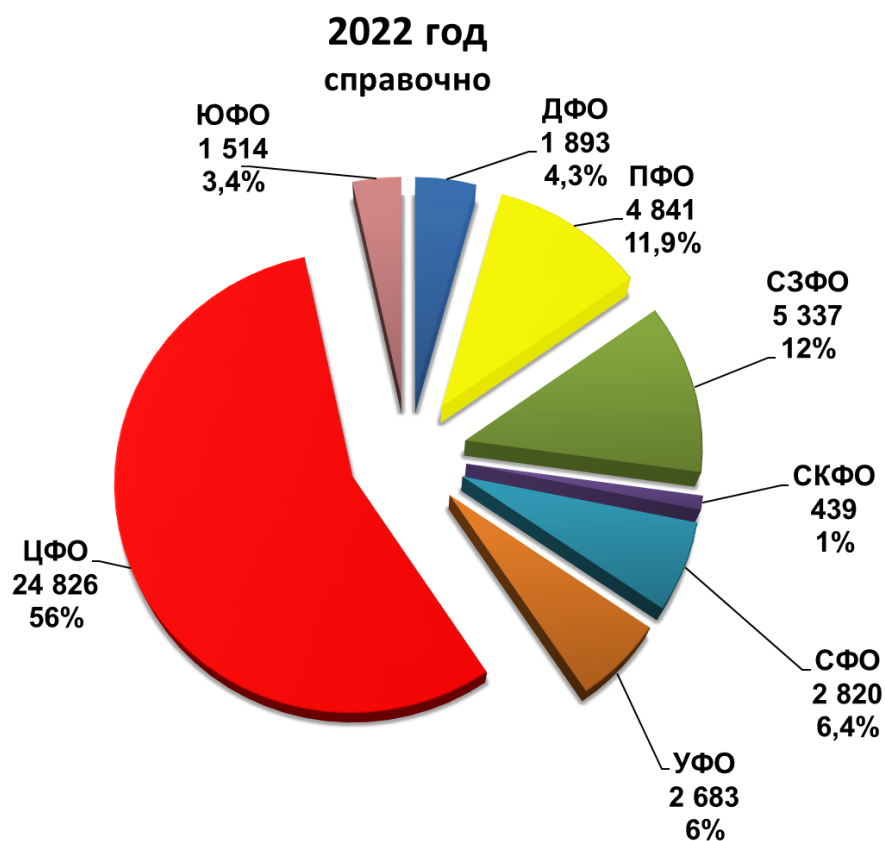
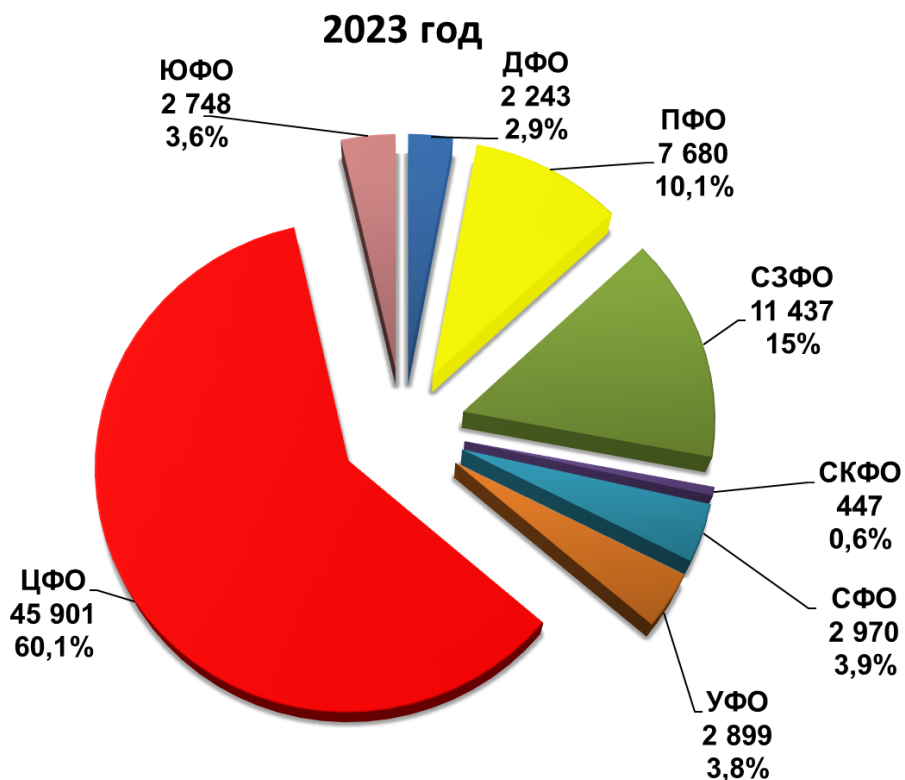
4 188 шт., **-9,7%**





ГРУЗОВЫЕ АВТОМОБИЛИ

Структура продаж новых грузовых автомобилей
России за 7 месяцев 2023 года по федеральным округам





АВТОБУСЫ

Продажи новых автобусов в России за июль и 7 месяцев 2023 года по маркам

Марка	Июль 2023	Июль 2022	7 мес. 2023	7 мес. 2022	Отклонение Июль 2023 к 2022, %	Отклонение 7 мес. 2023 к 2022, %
PAZ	479	311	3 985	3 201	54,0	24,5
LIAZ	34	61	1 263	619	-44,3	104,0
YUTONG	257	81	1 168	310	217,3	276,8
NEFAZ	124	51	1 056	803	143,1	31,5
MAZ	44	203	602	921	-78,3	-34,6
VOLZHANIN	72	88	522	518	-18,2	0,8
HIGER	40	30	389	162	33,3	140,1
ZHONGTONG	39	8	246	33	387,5	645,5
KAVZ	30	44	181	304	-31,8	-40,5
JAC	9	4	131	4	125,0	3 175,0
KAMAZ	37	0	114	78		46,2
SIMAZ	9	13	112	119	-30,8	-5,9
LOTOS	0	15	105	143	-100,0	-26,6
URAL	30	86	86	370	-65,1	-76,8
KING LONG (KLM)	13	9	77	42	44,4	83,3
SAZ	3	0	37	0		
GOLDEN DRAGON	3	0	19	0		
ANKAI	0	1	7	1	-100,0	600,0
MAN	1	1	7	11	0,0	-36,4
FOTON	2	0	3	2		50,0
BKM	0	0	1	0		
HYUNDAI	0	0	1	3		-66,7
SETRA	0	0	1	2		-50,0
SIRIUS	0	0	1	0		
TOYOTA	0	0	1	1		0,0
TRANS ALFA	0	0	1	0		
IRISBUS	0	0	0	2		-100,0
NEMAN	0	0	0	3		-100,0
SCANIA	0	1	0	3	-100,0	-100,0
ВСЕГО	1 226	1 007	10 116	7 655	21,7	32,1
ВСЕГО Российские марки	815	669	7 426	6 155	21,8	20,6
ВСЕГО Иномарки	411	338	2 690	1 500	21,6	79,3



АВТОБУСЫ

Продажи новых электробусов в России за июль и 7 месяцев 2023 года по маркам и моделям

Марка	Июль 2023	Июль 2022	7 мес. 2023	7 мес. 2022	Отклонение Июль 2023 к 2022, %	Отклонение 7 мес. 2023 к 2022, %
KAMAZ	37	0	114	78		46,2
VOLZHANIN	0	0	3	3		0,0
BKM	0	0	1	0		
SIRIUS	0	0	1	0		
TRANS ALFA	0	0	1	0		
LIAZ	0	0	0	21		-100,0
MAN	0	0	0	1		-100,0
NEFAZ	0	22	0	22	-100,0	-100,0
ВСЕГО	37	22	120	125	68,2	-4,0
ВСЕГО Российские марки	37	22	119	124	68,2	-4,0
ВСЕГО Иномарки	0	0	1	1		0,0



АВТОБУСЫ

Топ-25 новых автобусов в России по моделям за июль и 7 месяцев 2023 года

№	Модель	Марка	Июль 2023	Июль 2022	7 мес. 2023	7 мес. 2022	Отклонение Июль 2023 к 2022, %	Отклонение 7 мес. 2023 к 2022, %
1	3205	PAZ	102	96	1 483	1 589	6,2	-6,7
2	VECTOR NEXT	PAZ	187	0	1 278	369		246,3
3	5299, 5297 4X2	NEFAZ, KAMAZ	68	36	867	760	88,9	14,1
4	4234	PAZ	64	32	863	570	100,0	51,4
5	5292	LIAZ	33	40	643	366	-17,5	75,7
6	4292	LIAZ	0	19	604	37	-100,0	1 532,4
7	206 - 226	MAZ	11	98	392	423	-88,8	-7,3
8	6129	YUTONG	60	40	368	191	50,0	92,7
9	VOLGABUS 4298	VOLZHANIN	72	78	354	110	-7,7	221,8
10	LCK-SERIES	ZHONGTONG	39	8	246	33	387,5	645,5
11	6938	YUTONG	90	0	243	0		
12	6127	YUTONG	61	0	222	1		22 100,0
13	3206	PAZ	115	34	215	45	238,2	377,8
14	203	MAZ	33	105	200	432	-68,6	-53,7
15	3204	PAZ	10	149	143	617	-93,3	-76,8
16	4208 KAMAZ	NEFAZ	43	8	137	21	437,5	552,4
17	SUNRAY	JAC	9	4	131	4	125,0	3 175,0
18	KLQ 6129	HIGER	14	2	125	25	600,0	400,0
19	4238	KAVZ	25	34	124	167	-26,5	-25,7
20	6282	KAMAZ	37	0	114	78		46,2
21	2258	SIMAZ	9	13	112	119	-30,8	-5,9
22	5270	VOLZHANIN	0	0	109	364		-70,1
23	105	LOTOS	0	15	105	132	-100,0	-20,5
24	6852	YUTONG	15	0	104	0		
25	KLQ 6119	HIGER	10	9	94	26	11,1	261,5

7 месяцев 2023 года

PAZ 3205

1 483 шт., **-6,7%**

PAZ VECTOR NEXT

1 278 шт., **246,3%**



NEFAZ, KAMAZ

5299, 5297 4X2

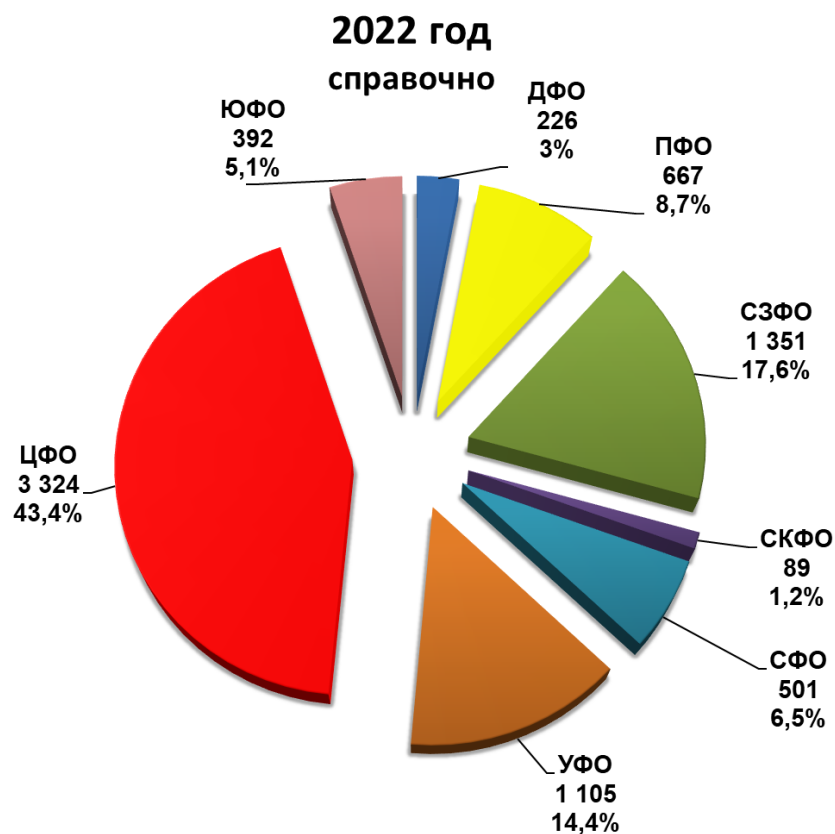
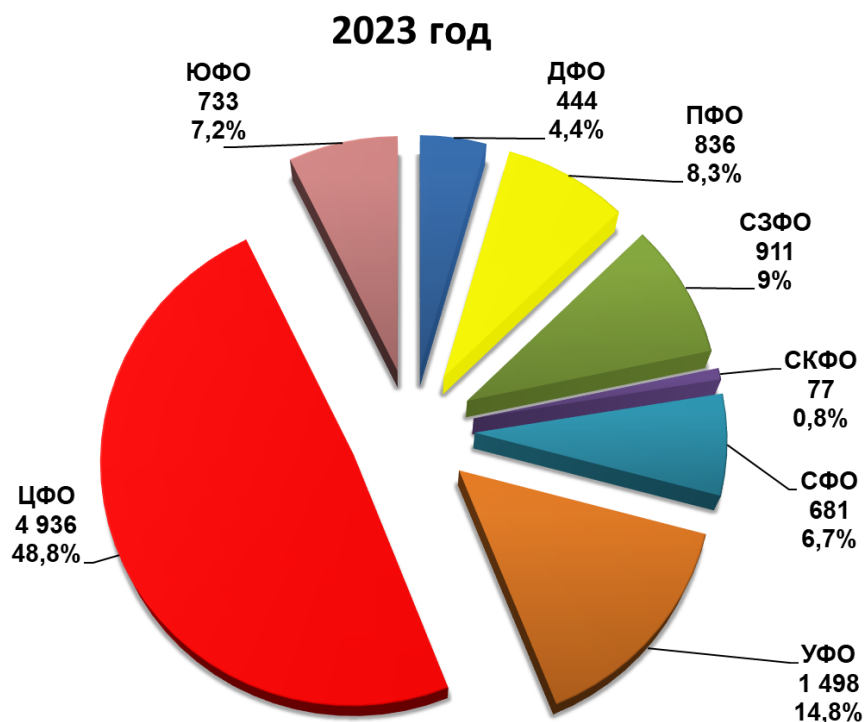
867 шт., **14,1%**





АВТОБУСЫ

Структура продаж новых автобусов в России за 7 месяцев 2023 года по федеральным округам



НАШИ КОНТАКТЫ



ОАО «АСМ-холдинг»

107031, г. Москва, ул. Кузнецкий мост, д. 21/5, под. 6
Договорной отдел: тел: 8 (495) 626-09-44
e-mail: inf@asm-holding.ru

Начальник Аналитического центра – **ВАСИЛИЙ СЕИН**

e-mail: vasein@asm-holding.ru

Telegram: [@marketASM](https://www.instagram.com/marketASM)

Руководитель проекта - **СТЕРЛИКОВ АЛЕКСАНДР**

моб: 8 (905) 747-24-31

e-mail: sterlikov@asm-holding.ru

Сайт: www.asm-holding.ru

Telegram: [@ASMHOLDING](https://www.instagram.com/ASMHOLDING)



Ассоциация «ОАР»

127106, г. Москва, Нововладыкинский проезд 8, стр. 5, а/я 81
тел: 8 (495) 739-70-95
e-mail: info_oar@mail.ru

Советник по международному сотрудничеству – **ЮРИЙ КРАВЦОВ**

e-mail: kravtsov_oar@mail.ru

Сайт: www.oar-info.ru