



ПРЕСС-РЕЛИЗ
13 ОКТЯБРЯ 2023 ГОДА

АВТОМОБИЛЬНЫЙ РЫНОК РОССИИ В СЕНТЯБРЕ И ЯНВАРЕ-СЕНТЯБРЕ 2023 ГОДА ЛЕГКОВЫЕ АВТОМОБИЛИ, ЛЕГКИЕ КОММЕРЧЕСКИЕ АВТОМОБИЛИ И ПИКАПЫ

В сентябре 2023 года продажи новых легковых автомобилей, легких коммерческих автомобилей и пикапов в России выросли на 121,2% и составили 118 118 ед. Всего за девять месяцев было реализовано 784 143 ед. техники, что на 48,7% больше, чем за аналогичный период 2022 года.*

Итоги продаж по отдельным видам АТС:

- Легковые автомобили: сентябрь 2023 года – 108 733 ед. (129,3%), январь-сентябрь 2023 года – 712 101 ед. (51,7%).
Из них электромобили (BEV): сентябрь 2023 года – 3 023 ед. (1071,7%), январь-сентябрь 2023 года – 12 626 ед. (641,8%).
- Легкие коммерческие автомобили, включая грузовые автомобили категории N1 и автобусы категории M2: сентябрь 2023 года – 7 649 ед. (45,1%), январь-сентябрь 2023 года – 59 859 ед. (13,2%).
Из них электромобили (BEV): сентябрь 2023 года – 5 ед. (0%), январь-сентябрь 2023 года – 45 ед. (32,4%).
- Пикапы: сентябрь 2023 года – 1 736 ед. (144,2%), январь-сентябрь 2023 года – 12 183 ед. (133,3%).

* (без учета продаж силовым и дипломатическим структурам в РФ)

MIMS
automobility
MOSCOW

Наши партнеры

КОММЕНТАРИЙ:

Комментирует Александр Ковригин, заместитель генерального директора «АСМ-холдинг»:

Продажи легковых автомобилей в сентябре 2023 года на рынке России выросли на 129,3%. Прежде всего такой рост получился за счет низкой базы продаж автомобилей в 2022 году в связи с СВО и действием санкций; также отметим, что дальнейший рост продаж будет зависеть от покупательной способности населения, роста цен на автомобили и некоторых других факторов. По итогам 2023 года мы ожидаем, что продажи новых автомобилей, при достаточном насыщении рынка, могут вырасти на 50% к результатам 2022 года. Стоит отметить значительный рост продаж легковых электромобилей (BEV), за девять месяцев они составили 12 626 ед., что на 641,8% больше, чем за аналогичный период прошлого года.

В сентябре мы зафиксировали увеличение продаж новых пикапов на 144,2%. Ситуация в этом сегменте аналогична легковым автомобилям. Пикапы бренда GREAT WALL в сентябре - бьют рекорды продаж 423,6% и занимают значительную долю рынка в сегменте. Прогноз по этому сегменту на 2023 год – рост продаж в пределах 130-150%.

В сегменте легких коммерческих автомобилей в сентябре отмечаем увеличение продаж на 45,1%. В этом сегменте рост произошёл за счет высоких продаж автомобилей отечественных марок GAZ, UAZ, LADA и SOLLERS, занимающих до 90% доли рынка. По итогам 2023 года мы ожидаем увеличение продаж LCV на уровне 20%.

НАШИ КОНТАКТЫ:

ОАО «АСМ-холдинг»

107031, г. Москва, ул. Кузнецкий мост, д. 21/5, под. 6

тел: 8 (495) 625-51-79, 8 (495) 626-04-71

e-mail: inf@asm-holding.ru

Ассоциация «ОАР»

127106, г. Москва, Нововладыкинский проезд 8, стр. 5, а/я 81

тел: 8 (495) 739-70-95

e-mail: info_oar@mail.ru



разработано специалистами
АВТОСТАТ-ИНФО



ЛЕГКОВЫЕ АВТОМОБИЛИ

Продажи новых легковых автомобилей в России за сентябрь и 9 месяцев 2023 года по маркам

Марка	Сентябрь 2023	Сентябрь 2022	9 мес. 2023	9 мес. 2022	Отклонение Сентябрь 2023 к 2022, %	Отклонение 9 мес. 2023 к 2022, %
LADA	35 071	17 965	227 113	117 701	95,2	93,0
CHERY	12 145	4 020	84 149	21 815	202,1	285,7
HAVAL	11 101	3 309	69 667	21 025	235,5	231,4
GEELY	9 197	2 948	59 589	15 390	212,0	287,2
OMODA	5 239	0	29 843	0		
EXEED	4 501	1 340	29 837	5 319	235,9	461,0
KIA	2 346	3 979	27 641	57 322	-41,0	-51,8
CHANGAN	5 929	244	26 917	1 603	2 329,9	1 579,2
HYUNDAI	1 657	3 668	23 140	47 984	-54,8	-51,8
TOYOTA	2 169	1 441	16 500	24 051	50,5	-31,4
JAC	837	78	7 937	341	973,1	2 227,6
MOSKVICH	1 113	0	7 651	0		
TANK	1 465	0	6 947	0		
BMW	844	258	6 715	9 610	227,1	-30,1
VOLKSWAGEN	680	1 015	6 517	17 391	-33,0	-62,5
UAZ	975	579	5 914	5 067	68,4	16,7
MITSUBISHI	670	762	5 591	9 549	-12,1	-41,4
MERCEDES	610	417	5 166	9 220	46,3	-44,0
KAIYI	1 043	0	5 024	0		
MAZDA	448	549	4 715	9 048	-18,4	-47,9
RENAULT	166	1 631	4 466	36 945	-89,8	-87,9
LEXUS	485	262	3 820	2 970	85,1	28,6
JETOUR	1 604	0	3 669	0		
FAW	802	187	3 546	793	328,9	347,2
SKODA	372	683	3 475	18 800	-45,5	-81,5
CHEVROLET	216	198	3 053	2 135	9,1	43,0
AUDI	401	167	2 691	3 611	140,1	-25,5
VOYAH	521	3	2 542	4	17 266,7	63 450,0
JETTA	855	0	2 344	0		
NISSAN	94	513	1 708	15 078	-81,7	-88,7
LAND ROVER	202	70	1 607	1 519	188,6	5,8
BAIC	648	0	1 481	0		
EVOLUTE	188	0	1 412	0		
PORSCHE	159	80	1 391	1 690	98,8	-17,7
ZEEKR	646	2	1 383	3	32 200,0	46 000,0
GAC	407	68	1 363	346	498,5	293,9
SUBARU	170	109	1 338	1 330	56,0	0,6
LIVAN	535	0	1 285	0		
SUZUKI	116	94	1 253	1 846	23,4	-32,1
LI XIANG	497	5	1 187	9	9 840,0	13 088,9
HONGQI	365	11	1 066	21	3 218,2	4 976,2



ЛЕГКОВЫЕ АВТОМОБИЛИ

Марка	Сентябрь 2023	Сентябрь 2022	9 мес. 2023	9 мес. 2022	Отклонение Сентябрь 2023 к 2022, %	Отклонение 9 мес. 2023 к 2022, %
GENESIS	108	165	1 065	1 895	-34,5	-43,8
TESLA	118	65	1 018	733	81,5	38,9
HONDA	132	59	900	556	123,7	61,9
JEEP	89	81	900	716	9,9	25,7
CADILLAC	36	25	517	348	44,0	48,6
BYD	57	9	426	49	533,3	769,4
VOLVO	41	63	347	1 794	-34,9	-80,7
CITROEN	10	12	338	363	-16,7	-6,9
FORD	52	43	313	222	20,9	41,0
DFSK	44	37	305	185	18,9	64,9
INFINITI	25	60	293	892	-58,3	-67,2
SKYWELL	54	1	248	14	5 300,0	1 671,4
SOUEAST	62	0	215	0		
DODGE	35	21	190	123	66,7	54,5
GMC	21	4	178	15	425,0	1 086,7
MG	1	0	173	1		17 200,0
AVATR	44	0	163	0		
LYNK AND CO	36	0	147	0		
MINI	18	19	135	683	-5,3	-80,2
FORTHING	32	0	129	0		
BENTLEY	16	8	111	75	100,0	48,0
IRAN KHODRO	27	0	90	0		
AURUS	5	5	88	45	0,0	95,6
LAMBORGHINI	9	5	86	26	80,0	230,8
PEUGEOT	3	13	77	356	-76,9	-78,4
HIPHI	20	0	76	0		
SSANGYONG	12	2	76	6	500,0	1 166,7
JAGUAR	7	9	71	159	-22,2	-55,3
ROLLS ROYCE	5	6	60	84	-16,7	-28,6
LINCOLN	8	4	54	16	100,0	237,5
ACURA	4	5	53	20	-20,0	165,0
LOTUS	22	0	43	0		
MASERATI	4	4	39	63	0,0	-38,1
AEOLUS	21	0	36	0		
FERRARI	2	1	35	31	100,0	12,9
ISUZU	3	8	33	113	-62,5	-70,8
HUAWEI	4	0	32	0		
BUICK	5	0	30	13		130,8
ALFA ROMEO	3	2	29	8	50,0	262,5
FIAT	3	0	26	23		13,0
SOKON	6	0	26	0		
NIO	3	0	22	0		
DAIHATSU	2	2	21	8	0,0	162,5
DONGFENG	0	0	19	4		375,0



ЛЕГКОВЫЕ АВТОМОБИЛИ

Марка	Сентябрь 2023	Сентябрь 2022	9 мес. 2023	9 мес. 2022	Отклонение Сентябрь 2023 к 2022, %	Отклонение 9 мес. 2023 к 2022, %
DAEWOO	0	5	18	5	-100,0	260,0
WELTMEISTER	3	0	18	6		200,0
DENZA	10	0	17	0		
ALPINA	1	0	15	2		650,0
POLESTAR	1	1	14	2	0,0	600,0
OPEL	0	4	13	119	-100,0	-89,1
LEAPMOTOR	4	0	12	0		
HOZON	2	0	9	6		50,0
XIAOPENG	1	0	9	10		-10,0
ASTON MARTIN	0	1	8	5	-100,0	60,0
DACIA	1	1	8	2	0,0	300,0
ORA	2	0	8	1		700,0
OSHAN	2	1	7	1	100,0	600,0
SMART	1	0	7	7		0,0
CUPRA	2	0	6	0		
WULING	0	1	5	1	-100,0	400,0
CHRYSLER	1	1	4	5	0,0	-20,0
RIVIAN	0	0	4	0		
BLAVAL	0	0	3	0		
DAYUN	1	0	3	0		
ROEWE	0	0	3	0		
SAIC-GM-WULING	0	0	3	0		
SEHOL	1	0	3	0		
JMEV	0	0	2	0		
MAXUS	1	0	2	0		
MCLAREN	0	1	2	2	-100,0	0,0
SAMSUNG	0	0	2	0		
ALPINE	0	0	1	0		
BAOJUN	0	0	1	0		
BAW	0	0	1	0		
ENOVATE	0	0	1	0		
HAIMA	0	0	1	0		
LINKTOUR	0	0	1	0		
MORGAN	0	0	1	0		
RAVON	0	0	1	1		0,0
VGX	1	0	1	0		
YEMA	0	0	1	2		-50,0
APAL	0	0	0	2		-100,0
DATSUN	0	0	0	5		-100,0
GAZ	0	1	0	3	-100,0	-100,0
LINGSTAR	0	0	0	1		-100,0
LUCID	0	0	0	1		-100,0
SIMING	0	0	0	2		-100,0
SMA	0	0	0	2		-100,0
ВСЕГО	108 733	47 410	712 101	469 368	129,3	51,7
ВСЕГО Российские марки	37 352	18 550	242 178	122 818	101,4	97,2
ВСЕГО Иномарки	71 381	28 860	469 923	346 550	147,3	35,6

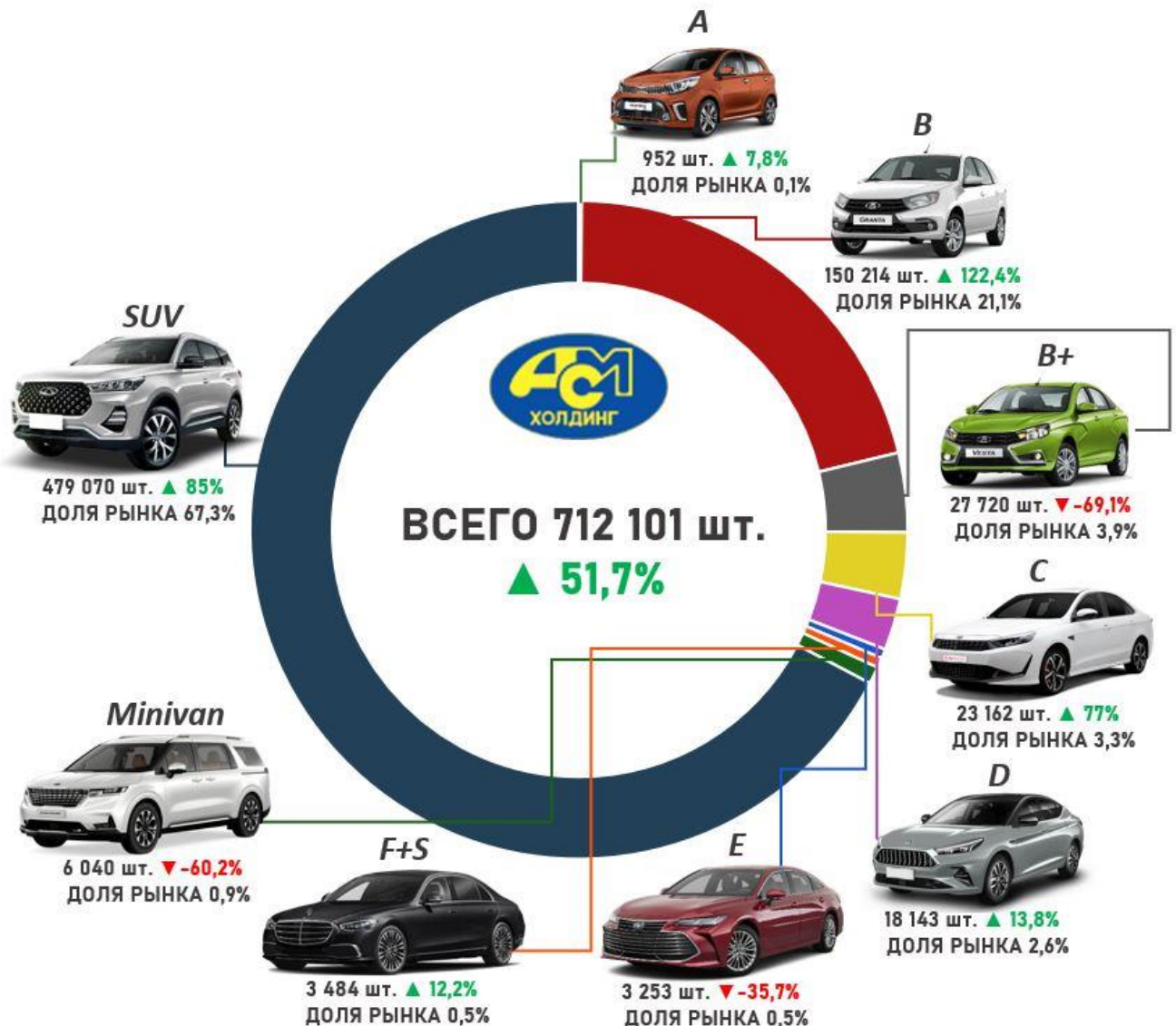


ЛЕГКОВЫЕ АВТОМОБИЛИ

Продажи новых легковых автомобилей в России за сентябрь и 9 месяцев 2023 года по классам

Класс	Сентябрь 2023	Сентябрь 2022	9 мес. 2023	9 мес. 2022	Доля рынка Сентябрь 2023, %	Доля рынка 9 мес. 2022, %	Отклонение Сентябрь 2023 к 2022, %	Отклонение 9 мес. 2023 к 2022, %
A	45	106	952	883	0,0	0,1	-57,6	7,8
B	19 652	13 411	150 214	67 538	18,1	21,1	46,5	122,4
B+	6 642	4 142	27 720	89 645	6,1	3,9	60,4	-69,1
C	4 495	986	23 162	13 086	4,1	3,3	355,9	77,0
D	2 869	1 115	18 143	15 940	2,6	2,6	157,3	13,8
E	554	223	3 253	5 057	0,5	0,5	148,4	-35,7
F+S	511	236	3 484	3 105	0,5	0,5	116,5	12,2
Minivan	751	858	6 040	15 185	0,7	0,9	-12,5	-60,2
SUV	73 203	26 329	479 070	258 894	67,3	67,3	178,0	85,0
НЕОПР.	11	4	63	35	0,0	0,0	175,0	80,0
Итого	108 733	47 410	712 101	469 368	100,0	100,0	129,4	51,7

9 месяцев 2023 года





ЛЕГКОВЫЕ АВТОМОБИЛИ

Топ-25 продаж новых легковых автомобилей в России по моделям за сентябрь и 9 месяцев 2023 года

№	Модель	Марка	Сентябрь 2023	Сентябрь 2022	9 мес. 2023	9 мес. 2022	Отклонение Сентябрь 2023 к 2022, %	Отклонение 9 мес. 2023 к 2022, %
1	GRANTA	LADA	19 452	12 420	146 640	52 343	56,6	180,2
2	TIGGO 7 PRO	CHERY	5 531	2 347	38 612	9 310	135,7	314,7
3	JOLION	HAVAL	5 744	2 163	34 843	11 097	165,6	214,0
4	2123 NIVA	LADA	5 014	1 056	32 826	10 302	374,8	218,6
5	COOLRAY	GEELY	3 204	1 477	27 637	7 049	116,9	292,1
6	C5	OMODA	4 109	0	26 196	0		
7	2121 NIVA	LADA 4x4	4 132	2 064	25 725	7 851	100,2	227,7
8	TIGGO 4 PRO	CHERY	3 634	140	20 758	140	2 495,7	14 727,1
9	VESTA	LADA	6 403	1 477	20 733	28 699	333,5	-27,8
10	ATLAS PRO	GEELY	1 658	832	12 079	4 080	99,3	196,1
11	LX	EXEED	1 760	424	11 669	1 254	315,1	830,5
12	F7	HAVAL	1 236	512	11 381	4 244	141,4	168,2
13	TIGGO 8 PRO MAX	CHERY	1 436	295	11 057	895	386,8	1 135,4
14	TUGELLA	GEELY	1 359	544	10 665	3 327	149,8	220,6
15	TXL	EXEED	1 060	550	9 516	2 242	92,7	324,4
16	DARGO	HAVAL	1 732	173	9 154	687	901,2	1 232,5
17	F7X	HAVAL	779	352	9 134	3 509	121,3	160,3
18	MONJARO	GEELY	2 738	2	8 255	2	136 800,0	412 650,0
19	SPORTAGE	KIA	647	876	8 047	7 024	-26,1	14,6
20	TUCSON	HYUNDAI	486	725	7 632	4 895	-33,0	55,9
21	MOSKVICH 3	MOSKVICH	1 087	0	7 363	0		
22	VX	EXEED	684	366	6 969	1 823	86,9	282,3
23	CS55	CHANGAN	905	39	6 380	372	2 220,5	1 615,1
24	CS35	CHANGAN	885	55	6 161	534	1 509,1	1 053,7
25	J7	JAC	600	31	5 921	149	1 835,5	3 873,8

9 месяцев 2023 года

LADA GRANTA

146 640 шт., **180,2%**

CHERY TIGGO 7 PRO

38 612 шт., **314,7%**



HAVAL JOLION

34 843 шт., **214%**





ЛЕГКОВЫЕ АВТОМОБИЛИ

Продажи новых легковых электромобилей (BEV) в России
за сентябрь и 9 месяцев 2023 года по маркам

Марка-Электромобили	Сентябрь 2023	Сентябрь 2022	9 мес. 2023	9 мес. 2022	Отклонение Сентябрь 2023 к 2022, %	Отклонение 9 мес. 2023 к 2022, %
VOYAH	521	3	2542	4	17266,7	63450,0
VOLKSWAGEN	290	71	1576	134	308,5	1076,1
EVOLUTE	188	0	1412	0		
ZEEKR	646	2	1383	3	32200,0	46000,0
LI XIANG	497	5	1187	9	9840,0	13088,9
HONGQI	365	11	1066	21	3218,2	4976,2
TESLA	118	65	1018	733	81,5	38,9
BYD	57	9	426	49	533,3	769,4
BMW	39	12	291	50	225,0	482,0
MOSKVICH	26	0	288	0		
SKYWELL	54	1	248	14	5300,0	1671,4
HONDA	38	8	217	17	375,0	1176,5
AVATR	44	0	163	0		
AUDI	17	23	158	213	-26,1	-25,8
MERCEDES	19	13	113	31	46,2	264,5
PORSCHE	16	13	87	172	23,1	-49,4
HIPHI	20	0	76	0		
HYUNDAI	5	5	49	25	0,0	96,0
LOTUS	22	0	43	0		
HUAWEI	4	0	32	0		
SOKON	6	0	26	0		
NIO	3	0	22	0		
NISSAN	2	4	22	29	-50,0	-24,1
WELTMEISTER	3	0	18	6		200,0
DONGFENG	0	0	17	4		325,0
FORD	3	4	16	23	-25,0	-30,4
POLESTAR	1	1	14	2	0,0	600,0
LEAPMOTOR	4	0	12	0		
GEELY	1	0	10	2		400,0
HOZON	2	0	9	6		50,0
XIAOPENG	1	0	9	10		-10,0
KIA	0	0	8	6		33,3
ORA	2	0	8	1		700,0
MAZDA	0	4	7	68	-100,0	-89,7
FIAT	1	0	6	2		200,0
GAC	5	0	6	2		200,0
JAGUAR	1	1	6	24	0,0	-75,0
CHANGAN	0	0	5	1		400,0
WULING	0	1	5	1	-100,0	400,0
RIVIAN	0	0	4	0		
BLAVAL	0	0	3	0		



ЛЕГКОВЫЕ АВТОМОБИЛИ

Марка-Электромобили	Сентябрь 2023	Сентябрь 2022	9 мес. 2023	9 мес. 2022	Отклонение Сентябрь 2023 к 2022, %	Отклонение 9 мес. 2023 к 2022, %
CHEVROLET	0	1	3	7	-100,0	-57,1
SAIC-GM-WULING	0	0	3	0		
TOYOTA	2	0	3	0		
BAIC	0	0	2	0		
CHERY	0	1	2	6	-100,0	-66,7
JMEV	0	0	2	0		
BAOJUN	0	0	1	0		
ENOVATE	0	0	1	0		
YEMA	0	0	1	2		-50,0
JAC	0	0	0	22		-100,0
LINGSTAR	0	0	0	1		-100,0
SIMING	0	0	0	2		-100,0
ВСЕГО	3023	258	12626	1702	1071,7	641,8
ВСЕГО Российские марки	214	0	1700	0		
ВСЕГО Иномарки	2809	258	10926	1702	988,8	542,0

9 месяцев 2023 года

VOYAH FREE
1 659 шт., **NEW**

ZEEKR 001
1 229 шт., **40886,7%**



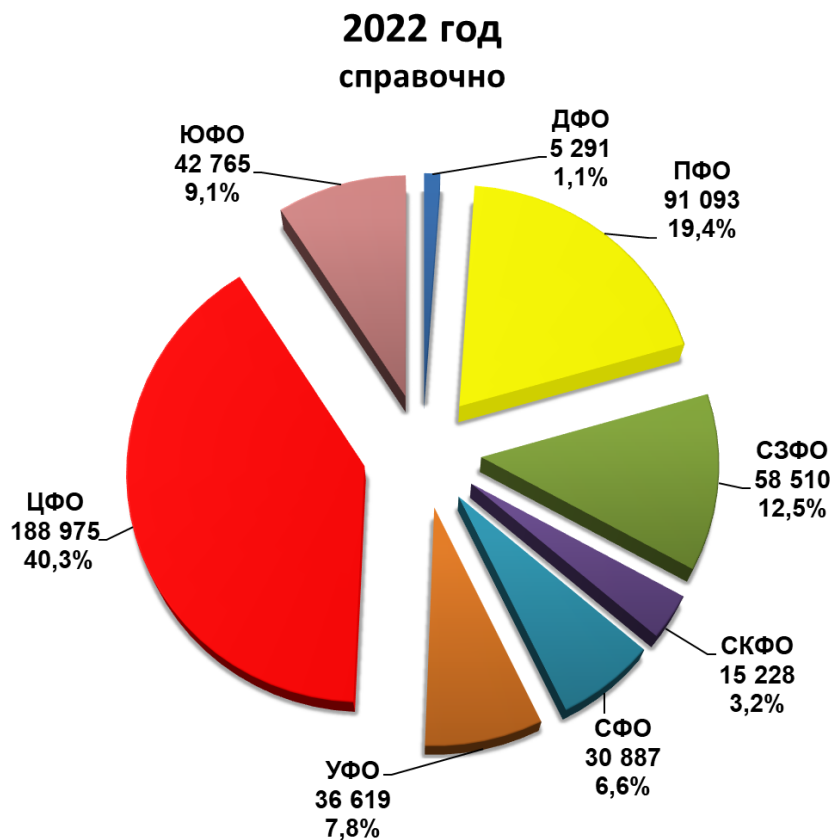
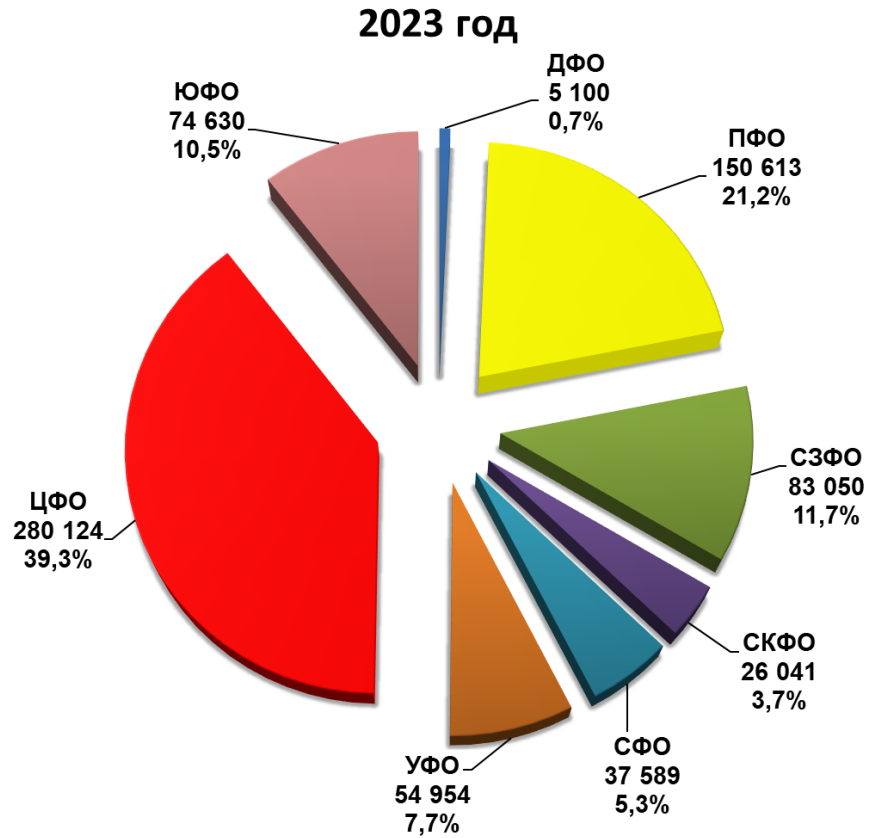
VOLKSWAGEN ID4
988 шт., **868,6%**





ЛЕГКОВЫЕ АВТОМОБИЛИ

Структура продаж новых легковых автомобилей в России
за 9 месяцев 2023 года по федеральным округам





ЛЕГКИЕ КОММЕРЧЕСКИЕ АВТОМОБИЛИ

Продажи новых легких коммерческих автомобилей в России,
включая грузовые автомобили категории N1 и автобусы категории M2
за сентябрь и 9 месяцев 2023 года по маркам (без учета пикапов)

Марка	Сентябрь 2023	Сентябрь 2022	9 мес. 2023	9 мес. 2022	Отклонение Сентябрь 2023 к 2022, %	Отклонение 9 мес. 2023 к 2022, %
GAZ	4 572	2 908	36 654	25 706	57,2	42,6
UAZ	1 343	1 233	11 053	8 621	8,9	28,2
SOLLERS	662	0	3 531	0		
LADA	468	416	2 999	5 057	12,5	-40,7
FORD	51	221	1 310	6 378	-76,9	-79,5
MERCEDES	130	74	1 177	763	75,7	54,3
VOLKSWAGEN	37	38	542	1 189	-2,6	-54,4
DONGFENG	152	6	417	7	2 433,3	5 857,1
PEUGEOT	19	128	321	1 973	-85,2	-83,7
SUZUKI	12	1	298	1	1 100,0	29 700,0
FIAT	20	2	249	170	900,0	46,5
KIA	28	4	231	44	600,0	425,0
CITROEN	15	113	206	1 466	-86,7	-85,9
IVECO	15	25	180	362	-40,0	-50,3
JAC	28	0	137	33		315,2
TOYOTA	14	8	118	129	75,0	-8,5
RENAULT	10	10	96	103	0,0	-6,8
HYUNDAI	12	21	94	313	-42,9	-70,0
OPEL	2	48	62	532	-95,8	-88,3
BAW	4	6	49	11	-33,3	345,5
KAMAZ	40	0	40	0		
MITSUBISHI	2	5	25	18	-60,0	38,9
NISSAN	1	0	10	6		66,7
CHANGAN	1	0	9	0		
MAZ	1	1	6	1	0,0	500,0
EVM	0	0	6	0		
DAIHATSU	3	1	4	4	200,0	0,0
HONGQI	2	0	4	0		
LDV	0	0	4	0		
MAXUS	1	0	4	0		
PVR	0	0	4	0		
WULING	0	0	4	0		
MAN	0	0	3	0		
FORTHING	0	0	2	0		
SAIC-GM-WULING	2	0	2	0		
DAYUN	0	0	1	0		
GMC	0	0	1	3		-66,7
HONDA	0	0	1	0		
JINBEI	1	0	1	0		
KAICENE	0	0	1	0		



ЛЕГКИЕ КОММЕРЧЕСКИЕ АВТОМОБИЛИ

Марка	Сентябрь 2023	Сентябрь 2022	9 мес. 2023	9 мес. 2022	Отклонение Сентябрь 2023 к 2022, %	Отклонение 9 мес. 2023 к 2022, %
LANDWIND JIANGLING - JMC	1	0	1	0		
SKYWELL	0	0	1	0		
YUCHAI	0	0	1	0		
ASHOK LEYLAND	0	0	0	3		-100,0
DFSK	0	1	0	2	-100,0	-100,0
ВСЕГО	7 649	5 270	59 859	52 895	45,1	13,2
ВСЕГО Российские марки	7 045	4 557	54 243	39 384	54,6	37,7
ВСЕГО Иномарки	604	713	5 616	13 511	-15,3	-58,4

Продажи новых легких коммерческих электромобилей (BEV) в России за сентябрь и 9 месяцев 2023 года по маркам и моделям (без учета пикапов)

Марка	Сентябрь 2023	Сентябрь 2022	9 мес. 2023	9 мес. 2022	Отклонение Сентябрь 2023 к 2022, %	Отклонение 9 мес. 2023 к 2022, %
MERCEDES	2	5	17	32	-60,0	-46,9
EVM	0	0	6	0		
LDV	0	0	3	0		
DONGFENG	0	0	3	0		
UAZ	0	0	2	0		
FORTHING	0	0	2	0		
SOLLERS	0	0	2	0		
GAZ	1	0	2	1		100,0
FORD	0	0	1	0		
SKYWELL	0	0	1	0		
YUCHAI	0	0	1	0		
LANDWIND JIANGLING - JMC	1	0	1	0		
JINBEI	1	0	1	0		
WULING	0	0	3	0		
DFSK	0	0	0	1		-100,0
ВСЕГО	5	5	45	34	0,0	32,4
ВСЕГО Российские марки	1	0	12	1		1100,0
ВСЕГО Иномарки	4	5	33	33	-20,0	0,0



ЛЕГКИЕ КОММЕРЧЕСКИЕ АВТОМОБИЛИ

Топ-25 новых легких коммерческих автомобилей в России по моделям, включая грузовые автомобили категории N1 и автобусы категории M2 за сентябрь и 9 месяцев 2023 года (без учета пикапов)

№	Модель	Марка	Сентябрь 2023	Сентябрь 2022	9 мес. 2023	9 мес. 2022	Отклонение Сентябрь 2023 к 2022, %	Отклонение 9 мес. 2023 к 2022, %
1	GAZelle NEXT	GAZ	2 783	1 668	23 072	14 958	66,8	54,2
2	3302 GAZelle	GAZ	665	556	4 885	4 573	19,6	6,8
3	3909	UAZ	581	481	4 605	4 200	20,8	9,6
4	2752 SOBOL	GAZ	504	384	3 807	3 277	31,2	16,2
5	PROFI	UAZ	406	242	3 002	1 807	67,8	66,1
6	ATLANT	SOLLERS	525	0	2 964	0		
7	2349 WIS	LADA	411	168	2 376	786	144,6	202,3
8	2310 SOBOL	GAZ	126	137	1 312	1 213	-8,0	8,2
9	2206	UAZ	170	157	1 303	758	8,3	71,9
10	TRANSIT	FORD	43	221	1 280	6 376	-80,5	-79,9
11	3221 GAZelle	GAZ	130	43	1 041	571	202,3	82,3
12	2217 SOBOL	GAZ	122	73	920	689	67,1	33,5
13	V-CLASS	MERCEDES	103	37	878	203	178,4	332,5
14	3962	UAZ	73	131	763	684	-44,3	11,5
15	3741	UAZ	73	180	741	783	-59,4	-5,4
16	SOBOL NN	GAZ	92	0	695	0		
17	2705 GAZelle	GAZ	97	47	583	425	106,4	37,2
18	ARGO	SOLLERS	137	0	567	0		
19	LARGUS FURGON	LADA	5	239	447	4 097	-97,9	-89,1
20	128811	UAZ	9	0	355	80		343,8
21	MULTIVAN	VOLKSWAGEN	22	15	345	146	46,7	136,3
22	GAZelle NN	GAZ	53	0	338	0		
23	ERTIGO	SUZUKI	11	1	290	1	1 000,0	28 900,0
24	CAPTAIN T	DONGFENG	60	6	277	7	900,0	3 857,1
25	3303	UAZ	28	42	271	259	-33,3	4,6

9 месяцев 2023 года

GAZelle NEXT

23 072 шт., **54,2%**

GAZelle 3302

4 885 шт., **6,8%**



UAZ 3909

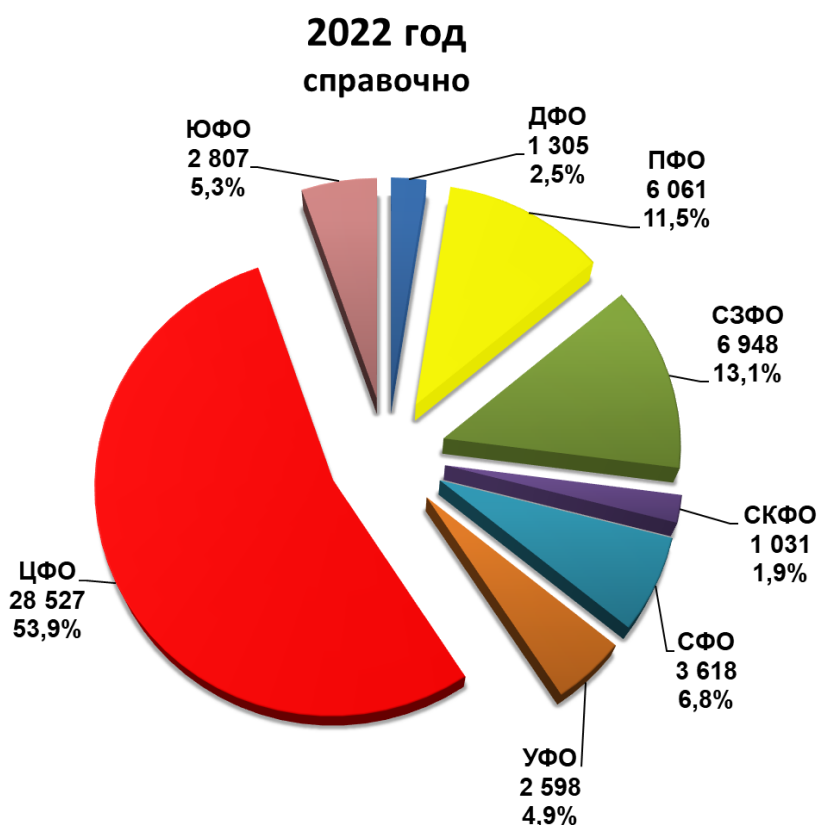
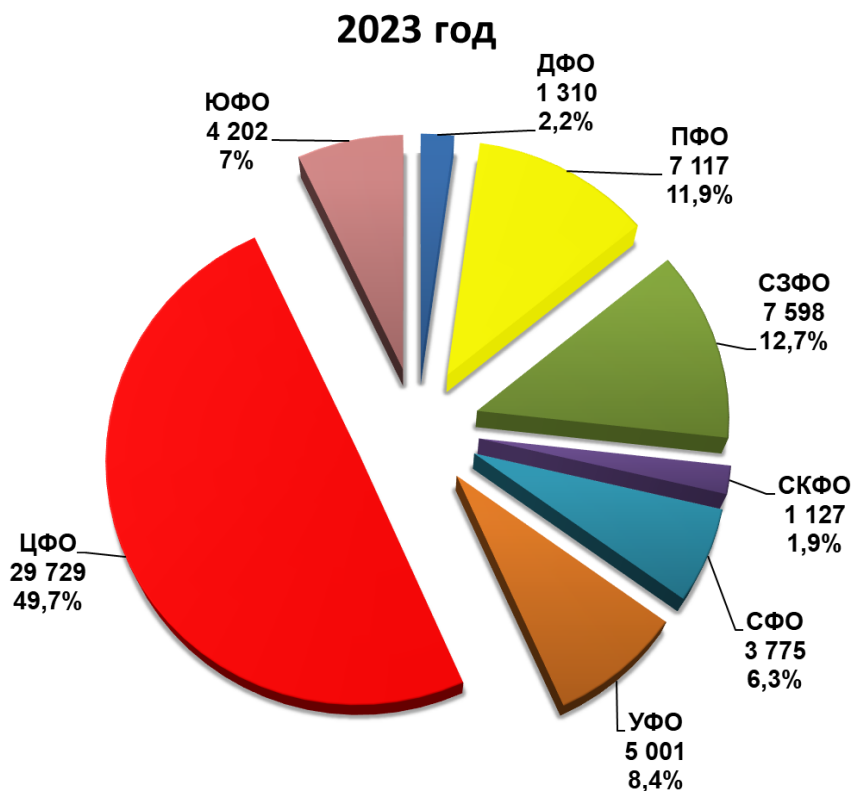
4 605 шт., **9,6%**





ЛЕГКИЕ КОММЕРЧЕСКИЕ АВТОМОБИЛИ

Структура продаж новых легких коммерческих автомобилей в России, включая грузовые автомобили категории N1 и автобусы категории M2, за 9 месяцев 2023 года по федеральным округам (без учета пикапов)

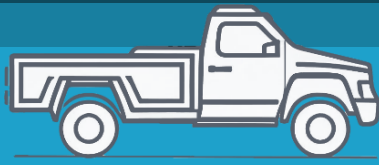




ПИКАПЫ

Продажи новых пикапов в России за сентябрь и 9 месяцев 2023 года по маркам

Марка	Сентябрь 2023	Сентябрь 2022	9 мес. 2023	9 мес. 2022	Отклонение Сентябрь 2023 к 2022, %	Отклонение 9 мес. 2023 к 2022, %
GREAT WALL	344	173	3 372	644	98,8	423,6
UAZ	288	175	2 264	1 419	64,6	59,5
JAC	433	83	1 501	475	421,7	216,0
TOYOTA	143	90	1 352	1 152	58,9	17,4
MITSUBISHI	93	112	1 282	812	-17,0	57,9
RAM	145	39	1 272	421	271,8	202,1
DONGFENG	64	21	443	40	204,8	1 007,5
CHANGAN	180	0	388	0		
FORD	10	9	143	75	11,1	90,7
JEEP	6	4	43	20	50,0	115,0
GMC	2	0	42	3		1 300,0
ISUZU	10	3	33	155	233,3	-78,7
CHEVROLET	1	1	14	5	0,0	180,0
FOTON	7	0	10	0		
KAICENE	4	0	9	0		
HYUNDAI	2	0	7	0		
RIVIAN	1	0	3	0		
VOLKSWAGEN	2	0	3	0		
NISSAN	0	1	1	1	-100,0	0,0
VGW	1	0	1	0		
ВСЕГО	1 736	711	12 183	5 222	144,2	133,3
ВСЕГО Российские марки	288	175	2 264	1 419	64,6	59,5
ВСЕГО Иномарки	1 448	536	9 919	3 803	170,1	160,8



ПИКАПЫ

Топ-15 новых пикапов в России по моделям за сентябрь и 9 месяцев 2023 года

№	Модель	Марка	Сентябрь 2023	Сентябрь 2022	9 мес. 2023	9 мес. 2022	Отклонение Сентябрь 2023 к 2022, %	Отклонение 9 мес. 2023 к 2022, %
1	POER	GREAT WALL	186	129	2 618	445	44,2	488,3
2	2363 PICKUP	UAZ	288	175	2 264	1 419	64,6	59,5
3	L200	MITSUBISHI	93	112	1 282	812	-17,0	57,9
4	RAM	PICKUP	145	39	1 272	421	271,8	202,1
5	T6	JAC	332	72	1 232	457	361,1	169,6
6	HILUX	TOYOTA	113	70	1 139	1 084	61,4	5,1
7	WINGLE	GREAT WALL	7	44	599	199	-84,1	201,0
8	HUNTER PLUS	CHANGAN	180	0	388	0		
9	ZNA	DONGFENG	64	21	366	40	204,8	815,0
10	T8 PRO	JAC	101	0	263	0		
11	TUNDRA	TOYOTA	25	18	192	66	38,9	190,9
12	POER KINGKONG	GREAT WALL	150	0	150	0		
13	F-SERIES	FORD	7	9	102	74	-22,2	37,8
14	RICH	DONGFENG	0	0	76	0		
15	GLADIATOR	JEEP	6	4	43	20	50,0	115,0

9 месяцев 2023 года

GREAT WALL POER
2 618 шт., **488,3%**

UAZ 2363 PICKUP
2 264 шт., **59,5%**



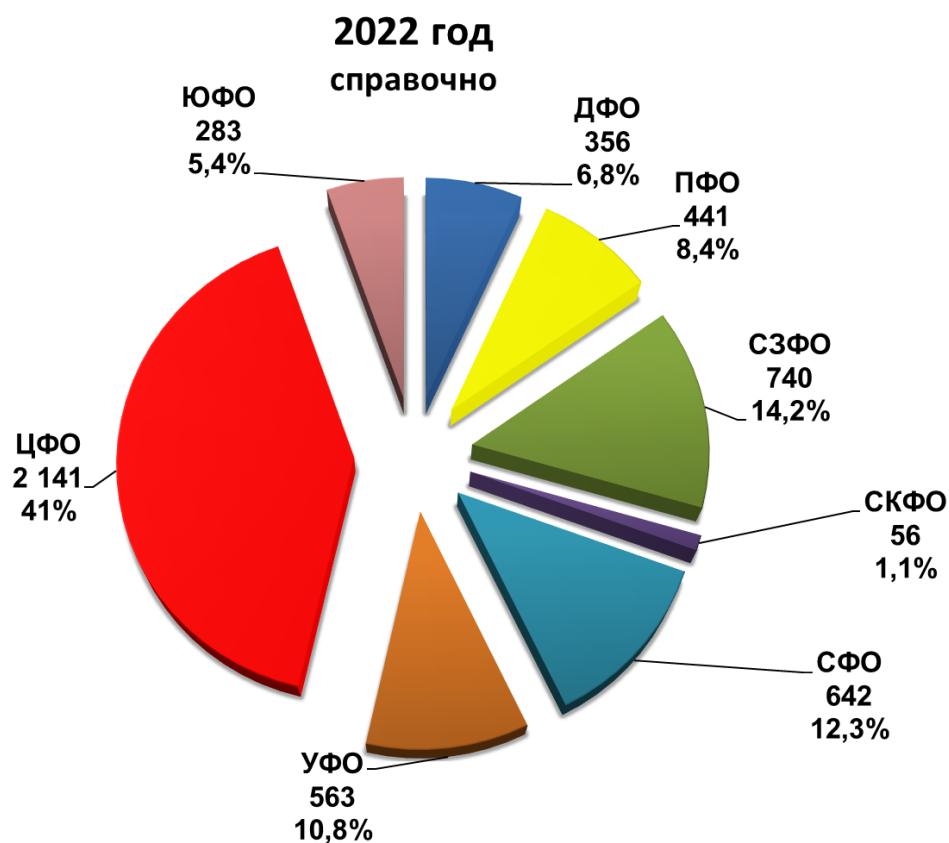
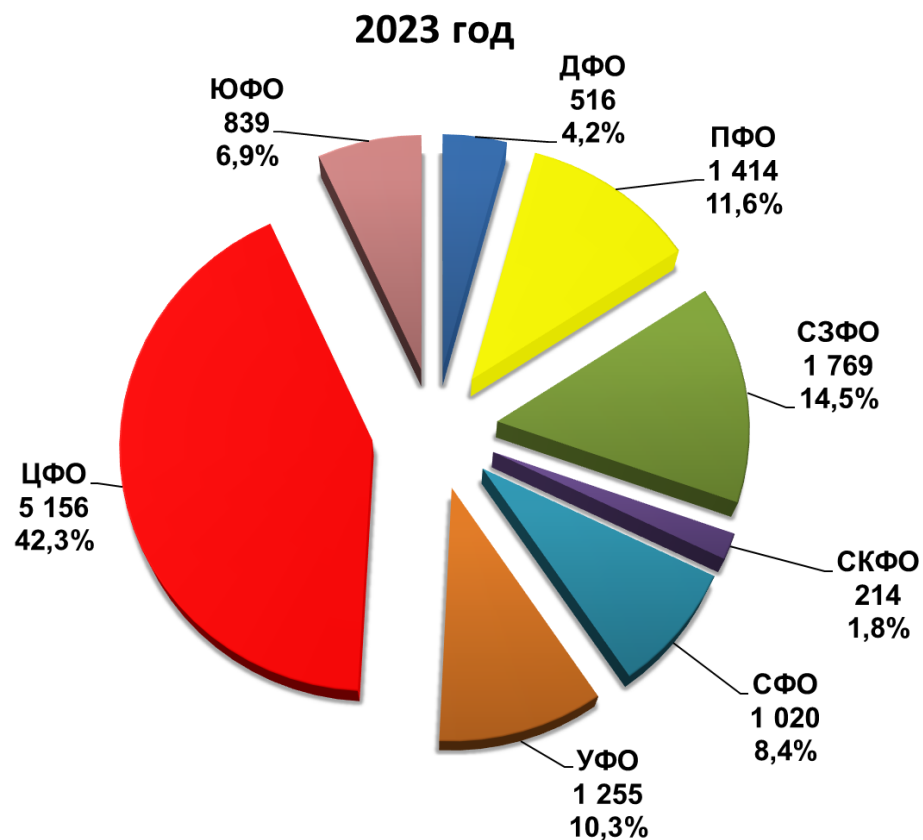
MITSUBISHI L200
1 282 шт., **57,9%**





ПИКАПЫ

Структура продаж новых пикапов в России
за 9 месяцев 2023 года по федеральным округам



НАШИ КОНТАКТЫ



ОАО «АСМ-холдинг»

107031, г. Москва, ул. Кузнецкий мост, д. 21/5, под. 6
Договорной отдел: тел: 8 (495) 626-09-44
e-mail: inf@asm-holding.ru

Начальник Аналитического центра – **ВАСИЛИЙ СЕИН**

e-mail: vasein@asm-holding.ru

Telegram: [@marketASM](https://www.instagram.com/marketASM)

Руководитель проекта – **СТЕРЛИКОВ АЛЕКСАНДР**

моб: 8 (905) 747-24-31

e-mail: sterlikov@asm-holding.ru

Сайт: www.asm-holding.ru

Telegram: [@ASMHOLDING](https://www.instagram.com/ASMHOLDING)



Ассоциация «ОАР»

127106, г. Москва, Нововладыкинский проезд 8, стр. 5, а/я 81
тел: 8 (495) 739-70-95
e-mail: info_oar@mail.ru

Советник по международному сотрудничеству – **ЮРИЙ КРАВЦОВ**

e-mail: kravtsov_oar@mail.ru

Сайт: www.oar-info.ru