



ПРЕСС-РЕЛИЗ 14 НОЯБРЯ 2023 ГОДА

АВТОМОБИЛЬНЫЙ РЫНОК РОССИИ В ОКТЯБРЕ И ЯНВАРЕ-ОКТЯБРЕ 2023 ГОДА ГРУЗОВЫЕ АВТОМОБИЛИ И АВТОБУСЫ

Итоги продаж* в октябре и за январь-октябрь 2023 года:

- Грузовые автомобили (кроме категории N1): октябрь 2023 года – 13 006 ед., (81,2%), январь-октябрь 2023 года – 119 204 ед., (81,3%), включая специальные и специализированные автомобили.
- Автобусы (кроме категории M2): октябрь 2023 года – 1 100 ед., (61,8%), январь-октябрь 2023 года – 13 559 ед., (34,8%), из них электробусы: октябрь 2023 года – 67 ед. (6600%), январь-октябрь 2023 года – 273 ед. (116,7%).

*(без учета продаж силовым и дипломатическим структурам в РФ)

КОММЕНТАРИЙ:

Комментирует Александр Ковригин, заместитель генерального директора «АСМ-холдинг»:

Объем продаж грузовых автомобилей в октябре вырос на 81,2%. Такая ситуация связана с низкой базой продаж в прошлом году. Отмечаем, что продажи грузовых автомобилей иностранных марок в октябре увеличились на 147,5%. В Топ 5 продаж этого сегмента входят 4 китайских бренда. Прогноз по этому сегменту на 2023 год – рост объемов реализации в пределах 80-90%, за счет грузовиков китайских марок.

Рост на рынке автобусов в октябре 2023 года составил 61,8%. Автобусы российских марок занимают основную долю рынка. По нашему прогнозу в 2023 году продажи автобусов в России вырастут на 40-50% к результату 2022 года.

НАШИ КОНТАКТЫ:

ОАО «АСМ-холдинг»

107031, г. Москва, ул. Кузнецкий мост, д. 21/5, под. 6

тел: 8 (495) 625-51-79, 8 (495) 626-04-71

e-mail: inf@asm-holding.ru

Ассоциация «ОАР»

127106, г. Москва, Нововладыкинский проезд 8, стр. 5, а/я 81

тел: 8 (495) 739-70-95

e-mail: info_oar@mail.ru



разработано специалистами
АВТОСТАТ-ИНФО



ГРУЗОВЫЕ АВТОМОБИЛИ

Продажи новых грузовых автомобилей в России за октябрь и 10 месяцев 2023 года по маркам, включая специальные и специализированные автомобили

Марка	Октябрь 2023	Октябрь 2022	10 мес. 2023	10 мес. 2022	Отклонение Октябрь 2023 к 2022, %	Отклонение 10 мес. 2023 к 2022, %
KAMAZ	2 463	2 566	26 365	25 862	-4,0	1,9
SITRAK	2 116	736	20 335	1 548	187,5	1 213,6
SHAANXI	1 773	898	17 657	6 895	97,4	156,1
FAW	1 570	641	13 143	2 885	144,9	355,6
HOWO	585	198	5 752	2 720	195,5	111,5
GAZ	575	392	5 580	4 475	46,7	24,7
MAZ	549	319	5 241	3 377	72,1	55,2
FOTON	779	33	5 115	56	2 260,6	9 033,9
DONGFENG	741	0	3 340	0		
JAC	278	250	2 811	1 897	11,2	48,2
URAL	252	294	2 750	3 989	-14,3	-31,1
MERCEDES	231	21	1 351	1 030	1 000,0	31,2
HONGYAN	113	102	1 186	508	10,8	133,5
SANY	181	0	990	43		2 202,3
VOLVO	79	43	855	1 537	83,7	-44,4
ZOOMLION	102	64	845	284	59,4	197,5
XU GONG	55	95	787	386	-42,1	103,9
MAN	56	71	721	905	-21,1	-20,3
DAF	63	61	695	477	3,3	45,7
DAEWOO	64	103	663	456	-37,9	45,4
ISUZU	53	92	478	1 584	-42,4	-69,8
HYUNDAI	20	72	433	900	-72,2	-51,9
SCANIA	36	21	429	1 171	71,4	-63,4
IVECO AMT	83	1	349	222	8 200,0	57,2
DAYUN	29	7	208	51	314,3	307,8
FUSO	29	14	172	503	107,1	-65,8
BEIFANG BENCHI	23	0	148	0		
RENAULT	8	6	145	253	33,3	-42,7
FORD	4	10	136	191	-60,0	-28,8
IVECO	3	17	124	346	-82,4	-64,2
HINO	11	44	114	1 070	-75,0	-89,3
BEIBEN	62	0	96	0		
MAZ MAN	5	4	71	29	25,0	144,8
NEFAZ	3	0	49	6		716,7
LIEBHERR	1	0	15	13		15,4
ZIL	0	0	9	12		-25,0
TATRA	2	1	8	28	100,0	-71,4
AMUR	0	0	7	11		-36,4
C&C	0	0	7	2		250,0
SDAC	4	0	4	0		
BAW	0	0	3	0		
CAMC	2	0	3	0		
BURAN	0	3	2	4	-100,0	-50,0
FENGCHUEN	1	0	2	0		
KOLUMAN	0	0	2	1		100,0



ГРУЗОВЫЕ АВТОМОБИЛИ

Марка	Октябрь 2023	Октябрь 2022	10 мес. 2023	10 мес. 2022	Отклонение Октябрь 2023 к 2022, %	Отклонение 10 мес. 2023 к 2022, %
LANDWIND JIANGLING - JMC	1	0	2	0		
YUEJIN	0	0	2	0		
ASTRA	1	0	1	0		
CHENGLONG	0	0	1	0		
KIA	0	0	1	1		0,0
MZKT	0	0	1	1		0,0
AN VR	0	0	0	2		-100,0
ASHOK LEYLAND	0	0	0	5		-100,0
GROVE	0	0	0	1		-100,0
TADANO	0	0	0	1		-100,0
TEREX-DEMAG	0	0	0	4		-100,0
ВСЕГО	13 006	7 179	119 204	65 742	81,2	81,3
ВСЕГО Российские марки	3 293	3 255	34 762	34 359	1,2	1,2
ВСЕГО Иномарки	9 713	3 924	84 442	31 383	147,5	168,1

Продажи новых грузовых автомобилей в России за октябрь и 10 месяцев 2023 года по видам и типам

Вид	Октябрь 2023	Октябрь 2022	10 мес. 2023	10 мес. 2022	Доля рынка Октябрь 2023, %	Доля рынка Октябрь 2022, %	Доля рынка 10 мес. 2023, %	Доля рынка 10 мес. 2022, %
Спецтехника прочие	3 839	3 239	42 409	31 563	29,5	45,1	35,6	48,0
Самосвалы	1 408	1 157	18 677	10 927	10,8	16,1	15,7	16,6
Тягачи седельные	4 422	1 027	31 085	8 944	34,0	14,3	26,1	13,6
Грузовые автомобили прочие	1 742	620	13 960	4 415	13,4	8,6	11,7	6,7
Бортовые	624	507	5 611	4 143	4,8	7,1	4,7	6,3
Автокраны	193	180	1 845	1 260	1,5	2,5	1,6	1,9
Рефрижераторы	439	179	2 727	1 560	3,4	2,5	2,3	2,4
Фургоны	220	136	1 684	1 635	1,7	1,9	1,4	2,5
Автоцистерны	73	80	846	851	0,6	1,1	0,7	1,3
Мастерские	21	25	185	160	0,2	0,4	0,2	0,2
Заправщики	12	11	118	162	0,1	0,2	0,1	0,3
Автопогрузчики	0	1	9	7	0,0	0,0	0,0	0,0
Прочие	13	17	48	115	0,1	0,2	0,0	0,2
ВСЕГО	13 006	7 179	119 204	65 742	100,0	100,0	100,0	100,0



ГРУЗОВЫЕ АВТОМОБИЛИ

Топ-25 новых грузовых автомобилей в России по моделям за октябрь и 10 месяцев 2023 года

№	Модель	Марка	Октябрь 2023	Октябрь 2022	10 мес. 2023	10 мес. 2022	Отклонение Октябрь 2023 к 2022, %	Отклонение 10 мес. 2023 к 2022, %
1	C7H 4X2	SITRAK	1 507	395	15 734	780	281,5	1 917,2
2	J6 6X4	FAW	606	640	7 783	2 321	-5,3	235,3
3	SX 331 8X4	SHAANXI	583	347	6 240	3 430	68,0	81,9
4	43118 6X6	KAMAZ	442	842	5 884	7 047	-47,5	-16,5
5	SX 325 6X4	SHAANXI	458	309	5 517	2 439	48,2	126,2
6	AUMAN	FOTON	675	26	4 554	26	2 496,2	17 415,4
7	65115 6X4	KAMAZ	325	640	4 536	6 253	-49,2	-27,5
8	GAZON NEXT	GAZ	480	329	4 522	3 474	45,9	30,2
9	T5G 6X4	HOWO	118	85	3 524	518	38,8	580,3
10	5490 4X2	KAMAZ	634	212	3 480	3 429	199,1	1,5
11	SX 425 6X4	SHAANXI	318	218	2 992	928	45,9	222,4
12	DFH-SERIES	DONGFENG	544	0	2 897	0		
13	6520 6X4	KAMAZ	397	307	2 744	3 063	29,3	-10,4
14	C7H 8X4	SITRAK	136	86	2 727	198	58,1	1 277,3
15	SX 418 4X2	SHAANXI	330	0	2 208	0		
16	C7H 6X4	SITRAK	471	255	1 872	570	84,7	228,4
17	4320 6X6	URAL	145	203	1 574	2 340	-28,6	-32,7
18	HFC-SERIES	JAC	130	143	1 507	721	-9,1	109,0
19	J7	FAW	682	0	1 432	0		
20	KOMPAS 9 4X2	KAMAZ	107	0	1 231	0		
21	ACTROS	MERCEDES	204	20	1 224	836	920,0	46,4
22	J6	FAW	0	0	1 201	429		180,0
23	6501 6X4	MAZ	161	74	1 135	877	117,6	29,4
24	5350 6X6 MUSTANG	KAMAZ	38	52	1 031	536	-26,9	92,4
25	6312 6X4	MAZ	98	49	1 031	715	100,0	44,2

10 месяцев 2023 года

SITRAK C7H 4X2

15 734 шт., **1917,2%**

FAW J6 6X4

7 783 шт., **235,3%**

SHAANXI SX 331 8X4

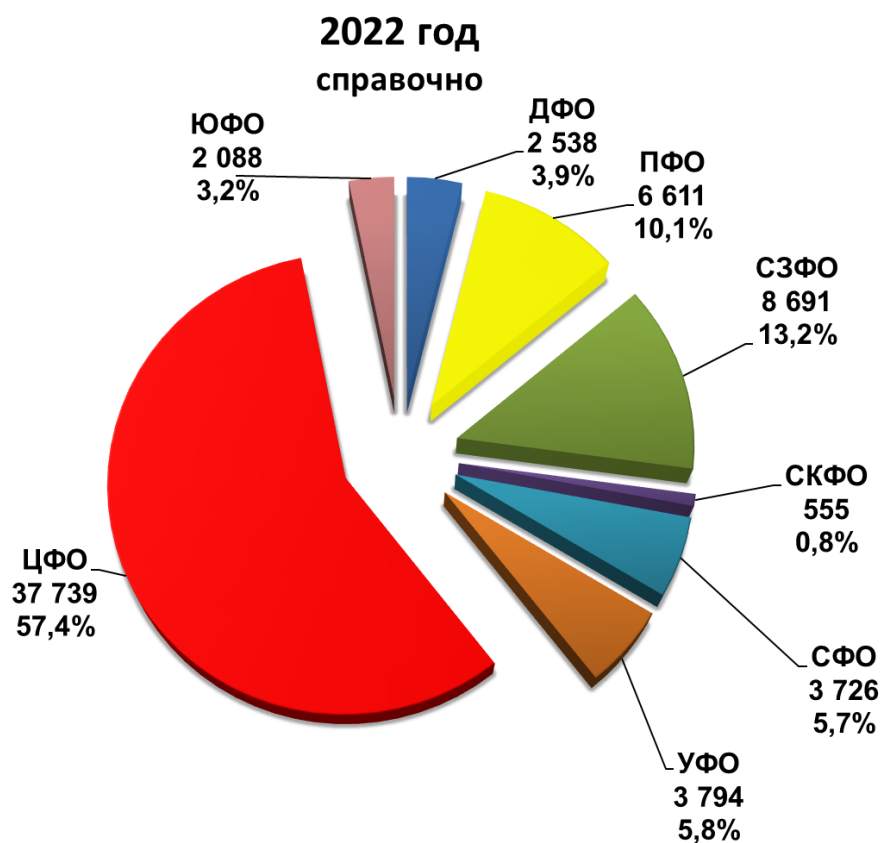
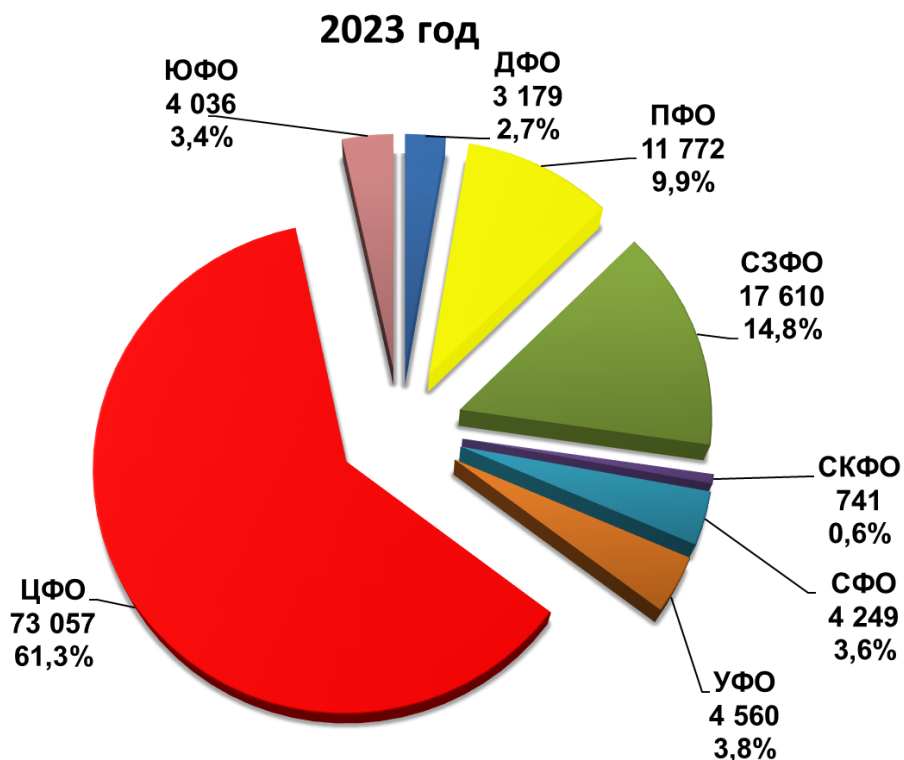
6 240 шт., **81,9%**





ГРУЗОВЫЕ АВТОМОБИЛИ

Структура продаж новых грузовых автомобилей
России за 10 месяцев 2023 года по федеральным округам





АВТОБУСЫ

Продажи новых автобусов в России за октябрь и 10 месяцев 2023 года по маркам

Марка	Октябрь 2023	Октябрь 2022	10 мес. 2023	10 мес. 2022	Отклонение Октябрь 2023 к 2022, %	Отклонение 10 мес. 2023 к 2022, %
PAZ	426	252	5 063	3 933	69,0	28,7
YUTONG	144	89	1 732	575	61,8	201,2
LIAZ	65	58	1 475	888	12,1	66,1
NEFAZ	83	83	1 401	1 246	0,0	12,4
VOLZHANIN	136	79	966	844	72,2	14,5
MAZ	17	3	747	942	466,7	-20,7
HIGER	50	38	548	219	31,6	150,2
ZHONGTONG	27	12	367	73	125,0	402,7
KAMAZ	66	1	265	79	6 500,0	235,4
KAVZ	30	22	246	356	36,4	-30,9
JAC	5	3	149	14	66,7	964,3
SIMAZ	0	1	132	136	-100,0	-2,9
LOTOS	14	5	128	148	180,0	-13,5
URAL	16	20	122	475	-20,0	-74,3
KING LONG (KLM)	14	10	118	88	40,0	34,1
SAZ	0	1	37	1	-100,0	3 600,0
GOLDEN DRAGON	4	0	29	0		
ANKAI	0	0	10	2		400,0
MAN	0	2	8	17	-100,0	-52,9
FOTON	1	1	6	3	0,0	100,0
TOYOTA	2	0	4	1		300,0
BKM	0	0	1	0		
GENERAL	0	0	1	0		
HYUNDAI	0	0	1	3		-66,7
SETRA	0	0	1	2		-50,0
SIRIUS	0	0	1	0		
TRANS ALFA	0	0	1	0		
IRISBUS	0	0	0	2		-100,0
NEMAN	0	0	0	4		-100,0
SCANIA	0	0	0	4		-100,0
ВСЕГО	1 100	680	13 559	10 055	61,8	34,8
ВСЕГО Российские марки	836	521	9 801	8 105	60,5	20,9
ВСЕГО Иномарки	264	159	3 758	1 950	66,0	92,7



АВТОБУСЫ

Продажи новых электробусов в России за октябрь и 10 месяцев 2023 года по маркам и моделям

Марка	Октябрь 2023	Октябрь 2022	10 мес. 2023	10 мес. 2022	Отклонение Октябрь 2023 к 2022, %	Отклонение 10 мес. 2023 к 2022, %
KAMAZ	66	1	265	79	6500,0	235,4
VOLZHANIN	0	0	3	3		0,0
GENERAL	0	0	1	0		
BKM	0	0	1	0		
SIRIUS	0	0	1	0		
TRANS ALFA	0	0	1	0		
YUTONG	1	0	1	0		
LIAZ	0	0	0	21		-100,0
MAN	0	0	0	1		-100,0
NEFAZ	0	0	0	22		-100,0
ВСЕГО	67	1	273	126	6600,0	116,7
ВСЕГО Российские марки	66	1	271	125	6500,0	116,8
ВСЕГО Иномарки	1	0	2	1		100,0



АВТОБУСЫ

Топ-25 новых автобусов в России по моделям за октябрь и 10 месяцев 2023 года

№	Модель	Марка	Октябрь 2023	Октябрь 2022	10 мес. 2023	10 мес. 2022	Отклонение Октябрь 2023 к 2022, %	Отклонение 10 мес. 2023 к 2022, %
1	3205	PAZ	91	97	1 791	1 859	-6,2	-3,7
2	VECTOR NEXT	PAZ	141	0	1 784	369		383,5
3	5299, 5297 4X2	NEFAZ, KAMAZ	61	76	1 113	1 182	-19,7	-5,8
4	4234	PAZ	170	23	1 090	681	639,1	60,1
5	5292	LIAZ	65	54	855	515	20,4	66,0
6	4292	LIAZ	0	1	604	148	-100,0	308,1
7	VOLGABUS 4298	VOLZHANIN	51	49	543	300	4,1	81,0
8	6129	YUTONG	0	27	464	326	-100,0	42,3
9	206 - 226	MAZ	2	1	413	436	100,0	-5,3
10	LCK-SERIES	ZHONGTONG	27	12	367	72	125,0	409,7
11	6127	YUTONG	41	7	353	8	485,7	4 312,5
12	6938	YUTONG	16	0	335	0		
13	203	MAZ	15	1	289	436	1 400,0	-33,7
14	6282	KAMAZ	66	1	265	79	6 500,0	235,4
15	5270	VOLZHANIN	85	30	250	489	183,3	-48,9
16	4208, 4310 6X6	NEFAZ, KAMAZ	22	0	231	21		1 000,0
17	3206	PAZ	0	18	225	64	-100,0	251,6
18	6122	YUTONG	60	13	186	59	361,5	215,3
19	KLQ 6129	HIGER	21	2	179	30	950,0	496,7
20	4238	KAVZ	20	9	170	196	122,2	-13,3
21	SUNRAY	JAC	5	3	149	14	66,7	964,3
22	3204	PAZ	0	114	146	946	-100,0	-84,6
23	6852	YUTONG	13	2	142	4	550,0	3 450,0
24	52701	VOLZHANIN	0	0	136	55		147,3
25	KLQ 6128	HIGER	13	10	135	40	30,0	237,5

10 месяцев 2023 года

PAZ 3205

1 791 шт., **-3,7%**

PAZ VECTOR NEXT

1 784 шт., **383,5%**



NEFAZ, KAMAZ

5299, 5297 4X2

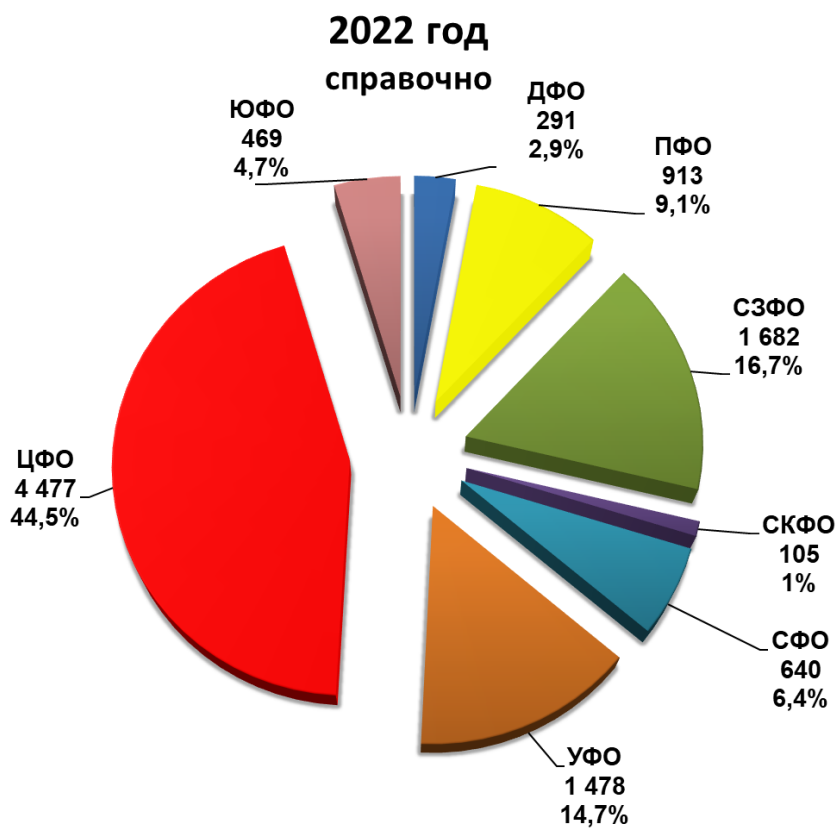
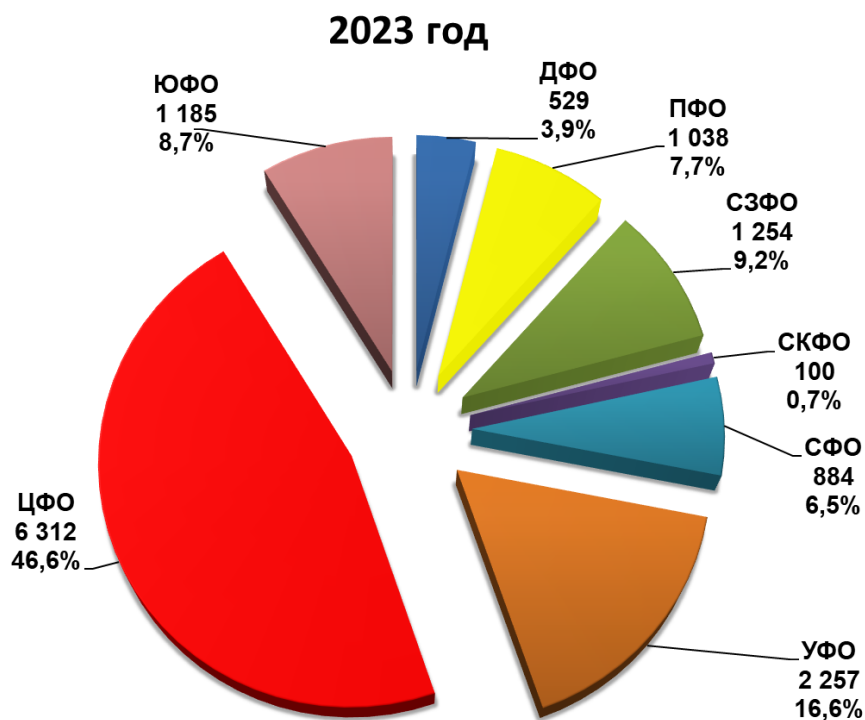
1 113 шт., **-5,8%**





АВТОБУСЫ

Структура продаж новых автобусов в России за 10 месяцев 2023 года по федеральным округам



НАШИ КОНТАКТЫ



ОАО «АСМ-холдинг»

107031, г. Москва, ул. Кузнецкий мост, д. 21/5, под. 6
Договорной отдел: тел: 8 (495) 626-09-44
e-mail: inf@asm-holding.ru

Начальник Аналитического центра – **ВАСИЛИЙ СЕИН**
e-mail: vasein@asm-holding.ru

Telegram: [@marketASM](https://www.instagram.com/marketASM)

Руководитель проекта - **СТЕРЛИКОВ АЛЕКСАНДР**

моб: 8 (905) 747-24-31
e-mail: sterlikov@asm-holding.ru

Сайт: www.asm-holding.ru

Telegram: [@ASMHOLDING](https://www.instagram.com/ASMHOLDING)



Ассоциация «ОАР»

127106, г. Москва, Нововладыкинский проезд 8, стр. 5, а/я 81
тел: 8 (495) 739-70-95
e-mail: info_oar@mail.ru

Советник по международному сотрудничеству – **ЮРИЙ КРАВЦОВ**
e-mail: kravtsov_oar@mail.ru

Сайт: www.oar-info.ru