



ПРЕСС-РЕЛИЗ 15 ЯНВАРЯ 2024 ГОДА

АВТОМОБИЛЬНЫЙ РЫНОК РОССИИ В ДЕКАБРЕ И ЯНВАРЕ-ДЕКАБРЕ 2023 ГОДА ГРУЗОВЫЕ АВТОМОБИЛИ И АВТОБУСЫ

Итоги продаж* в декабре и за январь-декабрь 2023 года:

- Грузовые автомобили (кроме категории N1): декабрь 2023 года – 12 663 ед., (18,2%), январь-декабрь 2023 года – 144 219 ед., (70,3%), включая специальные и специализированные автомобили.
- Автобусы (кроме категории M2): декабрь 2023 года – 2 160 ед., (-4,1%), январь-декабрь 2023 года – 17 069 ед., (25,7%), из них электробусы: декабрь 2023 года – 123 ед. (310%), январь-декабрь 2023 года – 475 ед. (198,7%).

* (без учета продаж силовым и дипломатическим структурам в РФ)

MIMS
automobility
MOSCOW

Наши партнеры

КОММЕНТАРИЙ:

Комментирует Александр Ковригин, заместитель генерального директора «АСМ-холдинг»:

Объем продаж грузовых автомобилей в декабре вырос на 18,2%. По итогам года рост объемов реализации составил 70,3%, в основном за счет грузовиков китайских марок, доля рынка которых составила 59,6%. Доля российских грузовиков в рынке составила 29,5%, а первое место по объему продаж за 2023 год занял отечественный производитель – КАМАЗ, который реализовал 31462 машины.

Сегмент автобусов в декабре 2023 года показал падение продаж на 4,1%. Итоговые показатели продаж за год новых автобусов на 25,7% больше, чем в 2022 году. Автобусы российских марок занимают значительную долю рынка – 72,9%. Автобусы и легкие коммерческие автомобили – это сегменты российского рынка, на которые пока не повлияла экспансия китайских брендов.

Итоги года практически совпали с прогнозами компании.

По оценкам специалистов компании в 2024 г. продолжится значительный рост производства и продаж автомобильной техники, ожидается запуск ряда производственных мощностей, которые в 2023 г. находились в режиме простоя.

НАШИ КОНТАКТЫ:

ОАО «АСМ-холдинг»

107031, г. Москва, ул. Кузнецкий мост, д. 21/5, под. 6

тел: 8 (495) 625-51-79, 8 (495) 626-04-71

e-mail: inf@asm-holding.ru

Ассоциация «ОАР»

127106, г. Москва, Нововладыкинский проезд 8, стр. 5, а/я 81

тел: 8 (495) 739-70-95

e-mail: info_oar@mail.ru



разработано специалистами
АВТОСТАТ-ИНФО



ГРУЗОВЫЕ АВТОМОБИЛИ

Продажи новых грузовых автомобилей в России за декабрь и 12 месяцев 2023 года по маркам, включая специальные и специализированные автомобили

Марка	Декабрь 2023	Декабрь 2022	12 мес. 2023	12 мес. 2022	Отклонение Декабрь 2023 к 2022, %	Отклонение 12 мес. 2023 к 2022, %
KAMAZ	2 473	3 445	31 462	31 994	-28,2	-1,7
SITRAK	2 158	1 242	23 990	3 619	73,8	562,9
SHAANXI	1 579	1 473	20 892	9 641	7,2	116,7
FAW	1 186	836	15 843	4 493	41,9	252,6
GAZ	846	626	7 049	5 537	35,1	27,3
HOWO	531	528	6 768	3 520	0,6	92,3
MAZ	561	576	6 406	4 391	-2,6	45,9
FOTON	532	71	6 296	175	649,3	3 497,7
DONGFENG	632	0	4 661	1		466 000,0
JAC	317	363	3 467	2 557	-12,7	35,6
URAL	347	329	3 414	4 685	5,5	-27,1
MERCEDES	338	50	1 966	1 136	576,0	73,1
HONGYAN	122	96	1 423	661	27,1	115,3
SANY	210	9	1 411	52	2 233,3	2 613,5
VOLVO	104	42	1 037	1 619	147,6	-35,9
ZOOMLION	76	82	1 011	441	-7,3	129,3
XU GONG	83	121	949	607	-31,4	56,3
MAN	86	134	877	1 138	-35,8	-22,9
DAF	53	82	787	599	-35,4	31,4
DAEWOO	38	85	758	607	-55,3	24,9
ISUZU	74	79	619	1 731	-6,3	-64,2
SCANIA	43	59	507	1 249	-27,1	-59,4
HYUNDAI	21	76	478	1 042	-72,4	-54,1
IVECO AMT	46	49	458	272	-6,1	68,4
DAYUN	74	17	328	73	335,3	349,3
FUSO	12	64	190	578	-81,2	-67,1
BEIFANG BENCHI	20	0	177	0		
RENAULT	9	7	175	266	28,6	-34,2
BEIBEN	37	0	155	0		
FORD	4	34	144	241	-88,2	-40,2
HINO	10	27	129	1 136	-63,0	-88,6
IVECO	3	26	127	387	-88,5	-67,2
MAZ MAN	4	4	78	36	0,0	116,7
NEFAZ	0	2	54	8	-100,0	575,0
LIEBHERR	0	1	15	15	-100,0	0,0
ASTRA	0	0	14	0		
ZIL	2	72	13	98	-97,2	-86,7
SDAC	1	0	12	0		
VALDAI	12	0	12	0		
BAW	2	0	8	0		
TATRA	0	1	8	30	-100,0	-73,3
AMUR	0	0	7	12		-41,7



ГРУЗОВЫЕ АВТОМОБИЛИ

Марка	Декабрь 2023	Декабрь 2022	12 мес. 2023	12 мес. 2022	Отклонение Декабрь 2023 к 2022, %	Отклонение 12 мес. 2023 к 2022, %
C&C	0	0	7	2		250,0
AVIA	4	0	4	0		
CHENGLIWEI	2	0	4	0		
LANDWIND JIANGLING - JMC	2	0	4	0		
CAMC	0	0	3	0		
LIUGONG	3	0	3	0		
MZKT	2	1	3	2	100,0	50,0
YUEJIN	1	0	3	0		
BURAN	0	0	2	4		-50,0
CHUSHENG	2	0	2	0		
FENGCHUEN	0	0	2	0		
KOLUMAN	0	0	2	1		100,0
LTC	0	0	2	0		
CHANGAN	1	0	1	0		
CHENGLONG	0	0	1	0		
KIA	0	2	1	3	-100,0	-66,7
AN VR	0	0	0	2		-100,0
ASHOK LEYLAND	0	0	0	5		-100,0
GROVE	0	0	0	1		-100,0
TADANO	0	0	0	1		-100,0
TEREX-DEMAG	0	0	0	4		-100,0
ВСЕГО	12 663	10 711	144 219	84 672	18,2	70,3
ВСЕГО Российские марки	3 668	4 474	42 001	42 338	-18,0	-0,8
ВСЕГО Иномарки	8 995	6 237	102 218	42 334	44,2	141,5

Продажи новых грузовых автомобилей в России за декабрь и 12 месяцев 2023 года по видам и типам

Вид	Декабрь 2023	Декабрь 2022	12 мес. 2023	12 мес. 2022	Доля рынка Декабрь 2023, %	Доля рынка Декабрь 2022, %	Доля рынка 12 мес. 2023, %	Доля рынка 12 мес. 2022, %
Спецтехника прочие	3 967	5 012	50 007	40 392	31,3	46,8	34,7	47,7
Тягачи седельные	4 026	1 598	39 315	11 741	31,8	14,9	27,3	13,9
Самосвалы	1 132	1 976	21 012	14 283	8,9	18,5	14,6	16,9
Грузовые автомобили прочие	1 637	820	17 217	5 896	12,9	7,7	11,9	7,0
Бортовые	887	551	7 199	5 177	7,0	5,1	5,0	6,1
Рефрижераторы	412	227	3 536	1 943	3,3	2,1	2,5	2,3
Автокраны	177	182	2 236	1 606	1,4	1,7	1,6	1,9
Фургоны	280	202	2 226	2 008	2,2	1,9	1,5	2,4
Автоцистерны	96	92	1 019	1 083	0,8	0,9	0,7	1,3
Мастерские	29	11	246	184	0,2	0,1	0,2	0,2
Заправщики	19	25	147	199	0,2	0,2	0,1	0,2
Прочие	0	15	47	130	0,0	0,1	0,0	0,2
Автопогрузчики	0	0	9	7	0,0	0,0	0,0	0,0
Санитарные	1	0	3	0	0,0	0,0	0,0	0,0
ВСЕГО	12 663	10 711	144 219	84 649	100,0	100,0	100,0	100,0



ГРУЗОВЫЕ АВТОМОБИЛИ

Топ-25 новых грузовых автомобилей в России по моделям за декабрь и 12 месяцев 2023 года

№	Модель	Марка	Декабрь 2023	Декабрь 2022	12 мес. 2023	12 мес. 2022	Отклонение Декабрь 2023 к 2022, %	Отклонение 12 мес. 2023 к 2022, %
1	C7H 4X2	SITRAK	1 576	828	18 360	2 167	90,3	747,3
2	J6 6X4	FAW	534	812	9 007	3 901	-34,2	130,9
3	SX 331 8X4	SHAANXI	448	540	7 113	4 451	-17,0	59,8
4	43118 6X6	KAMAZ	569	926	6 858	8 835	-38,6	-22,4
5	SX 325 6X4	SHAANXI	474	578	6 413	3 460	-18,0	85,3
6	GAZON NEXT	GAZ	694	507	5 726	4 339	36,9	32,0
7	AUMAN	FOTON	403	58	5 495	126	594,8	4 261,1
8	65115 6X4	KAMAZ	315	686	5 091	7 568	-54,1	-32,7
9	5490 4X2	KAMAZ	532	252	4 783	3 902	111,1	22,6
10	DFH-SERIES	DONGFENG	424	0	3 814	0		
11	T5G 6X4	HOWO	130	341	3 794	859	-61,9	341,7
12	SX 425 6X4	SHAANXI	356	312	3 746	1 571	14,1	138,4
13	6520 6X4	KAMAZ	192	382	3 165	3 746	-49,7	-15,5
14	C7H 8X4	SITRAK	166	337	2 978	575	-50,7	417,9
15	SX 418 4X2	SHAANXI	260	0	2 818	0		
16	C7H 6X4	SITRAK	415	77	2 647	877	439,0	201,8
17	4320 6X6	URAL	199	175	1 942	2 727	13,7	-28,8
18	ACTROS	MERCEDES	336	38	1 832	929	784,2	97,2
19	HFC-SERIES	JAC	153	91	1 771	812	68,1	118,1
20	KOMPAS 9 4X2	KAMAZ	158	0	1 586	0		
21	J7 4X2	FAW	373	0	1 568	0		
22	J7	FAW	0	0	1 432	0		
23	6501 6X4	MAZ	102	127	1 363	1 141	-19,7	19,5
24	6312 6X4	MAZ	145	95	1 293	868	52,6	49,0
25	J6	FAW	0	0	1 201	429		180,0

12 месяцев 2023 года

SITRAK C7H 4X2

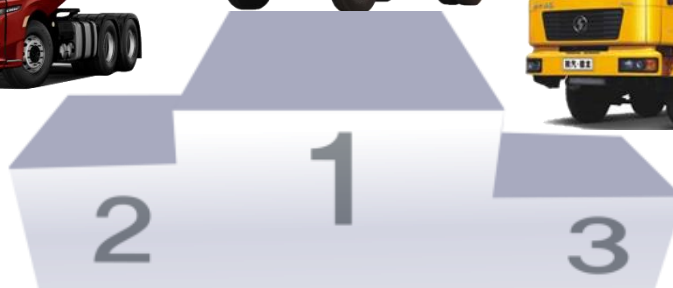
18 360 шт., **747,3%**

FAW J6 6X4

9 007 шт., **130,9%**

SHAANXI SX 331 8X4

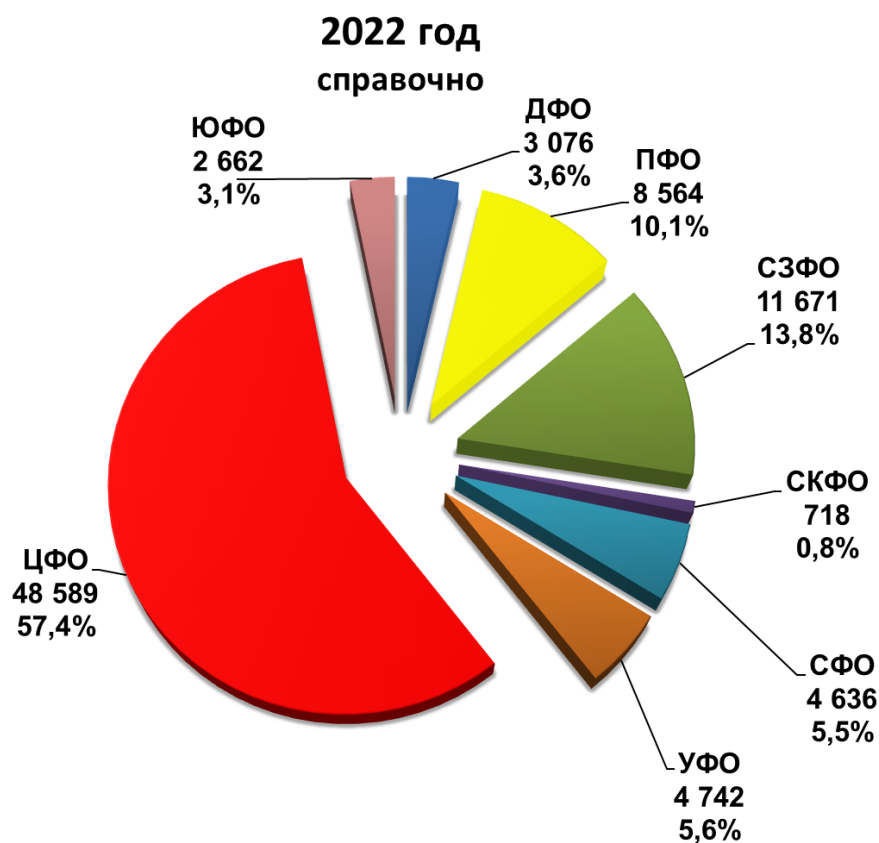
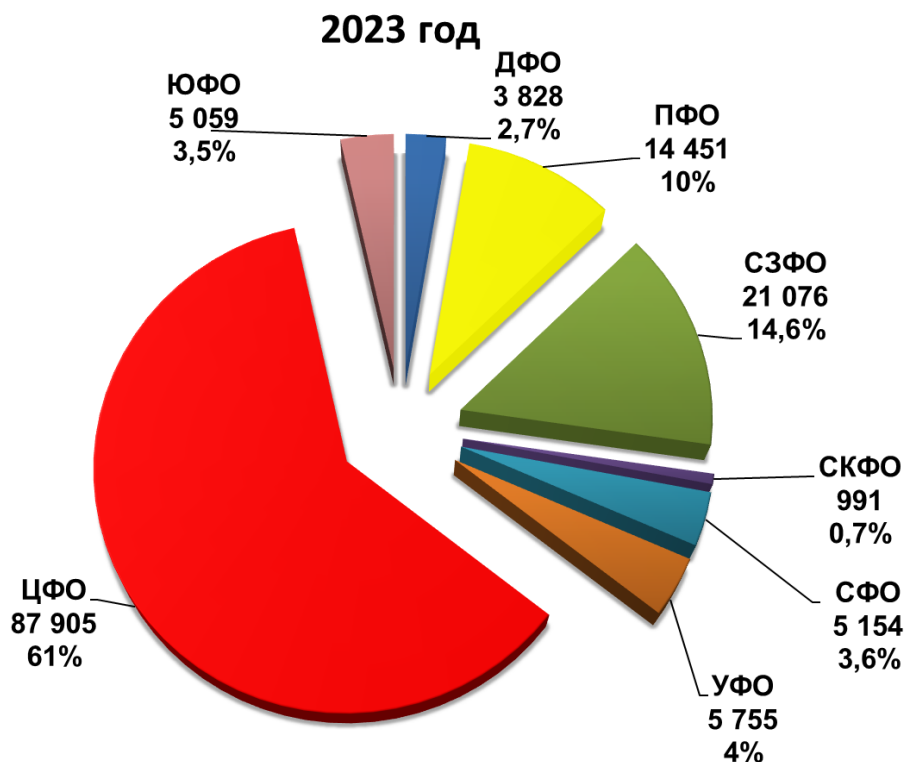
7 113 шт., **59,8%**





ГРУЗОВЫЕ АВТОМОБИЛИ

Структура продаж новых грузовых автомобилей
России за 12 месяцев 2023 года по федеральным округам





АВТОБУСЫ

Продажи новых автобусов в России за декабрь и 12 месяцев 2023 года по маркам

Марка	Декабрь 2023	Декабрь 2022	12 мес. 2023	12 мес. 2022	Отклонение Декабрь 2023 к 2022, %	Отклонение 12 мес. 2023 к 2022, %
PAZ	836	1 053	6 425	5 545	-20,6	15,9
YUTONG	201	380	2 086	1 170	-47,1	78,3
LIAZ	204	108	1 770	1 089	88,9	62,5
NEFAZ	157	203	1 702	1 577	-22,7	7,9
VOLZHANIN	130	162	1 255	1 147	-19,8	9,4
MAZ	126	88	925	1 040	43,2	-11,1
HIGER	118	68	706	321	73,5	119,9
KAMAZ	107	30	447	112	256,7	299,1
ZHONGTONG	42	38	428	115	10,5	272,2
KAVZ	59	43	336	417	37,2	-19,4
LOTOS	64	4	195	155	1 500,0	25,8
JAC	28	37	189	90	-24,3	110,0
SIMAZ	28	11	160	149	154,5	7,4
URAL	18	7	154	498	157,1	-69,1
KING LONG (KLM)	15	20	143	117	-25,0	22,2
GOLDEN DRAGON	17	0	64	0		
SAZ	5	0	42	1		4 100,0
ANKAI	1	0	11	2		450,0
MAN	2	0	10	19		-47,4
FOTON	0	0	8	3		166,7
TOYOTA	1	0	5	1		400,0
BKM	0	0	1	0		
ELEKTROTRANS	1	0	1	0		
GENERAL	0	0	1	0		
HYUNDAI	0	0	1	3		-66,7
SETRA	0	0	1	2		-50,0
SIRIUS	0	0	1	0		
TRANS ALFA	0	0	1	0		
YTTZ	0	0	1	0		
IRISBUS	0	0	0	2		-100,0
NEMAN	0	0	0	4		-100,0
SCANIA	0	0	0	4		-100,0
SRAZIS	0	0	0	1		-100,0
ВСЕГО	2 160	2 252	17 069	13 584	-4,1	25,7
ВСЕГО Российские марки	1 604	1 621	12 449	10 689	-1,1	16,5
ВСЕГО Иномарки	556	631	4 620	2 895	-11,7	59,6



АВТОБУСЫ

Продажи новых электробусов в России за декабрь и 12 месяцев 2023 года по маркам и моделям

Марка	Декабрь 2023	Декабрь 2022	12 мес. 2023	12 мес. 2022	Отклонение Декабрь 2023 к 2022, %	Отклонение 12 мес. 2023 к 2022, %
KAMAZ	107	30	447	112	256,7	299,1
LIAZ	15	0	15	21		-28,6
YUTONG	0	0	4	0		
VOLZHANIN	0	0	3	3		0,0
GENERAL	0	0	1	0		
BKM	0	0	1	0		
SIRIUS	0	0	1	0		
TRANS ALFA	0	0	1	0		
YTTZ	0	0	1	0		
ELEKTROTRANS	1	0	1	0		
MAN	0	0	0	1		-100,0
NEFAZ	0	0	0	22		-100,0
ВСЕГО	123	30	475	159	310,0	198,7
ВСЕГО Российские марки	123	30	470	158	310,0	197,5
ВСЕГО Иномарки	0	0	5	1		400,0



АВТОБУСЫ

Топ-25 новых автобусов в России по моделям за декабрь и 12 месяцев 2023 года

№	Модель	Марка	Декабрь 2023	Декабрь 2022	12 мес. 2023	12 мес. 2022	Отклонение Декабрь 2023 к 2022, %	Отклонение 12 мес. 2023 к 2022, %
1	3205	PAZ	342	484	2 282	2 495	-29,3	-8,5
2	VECTOR NEXT	PAZ	192	0	2 125	369		475,9
3	4234	PAZ	294	253	1 607	1 000	16,2	60,7
4	5299, 5297 4X2	NEFAZ, KAMAZ	144	159	1 387	1 462	-9,4	-5,1
5	5292	LIAZ	156	106	1 101	712	47,2	54,6
6	VOLGABUS 4298	VOLZHANIN	44	6	645	357	633,3	80,7
7	4292	LIAZ	33	0	638	148		331,1
8	6129	YUTONG	0	143	464	570	-100,0	-18,6
9	6282	KAMAZ	107	30	447	112	256,7	299,1
10	6127	YUTONG	62	13	447	29	376,9	1 441,4
11	203	MAZ	93	79	431	519	17,7	-17,0
12	LCK-SERIES	ZHONGTONG	42	38	428	114	10,5	275,4
13	206 - 226	MAZ	13	8	427	450	62,5	-5,1
14	6938	YUTONG	47	59	421	59	-20,3	613,6
15	5270	VOLZHANIN	61	144	412	711	-57,6	-42,1
16	6122	YUTONG	78	47	315	119	66,0	164,7
17	4208, 4310 6X6	NEFAZ, KAMAZ	12	34	252	55	-64,7	358,2
18	4238	KAVZ	52	39	243	246	33,3	-1,2
19	3206	PAZ	2	22	230	112	-90,9	105,4
20	KLQ 6129	HIGER	37	7	221	39	428,6	466,7
21	105	LOTOS	64	4	195	144	1 500,0	35,4
22	SUNRAY	JAC	28	37	188	90	-24,3	108,9
23	KLQ 6128	HIGER	30	33	178	75	-9,1	137,3
24	6852	YUTONG	10	79	168	102	-87,3	64,7
25	2258	SIMAZ	28	11	160	149	154,5	7,4

12 месяцев 2023 года

PAZ 3205

2 282 шт., **-8,5%**

PAZ VECTOR NEXT

2 125 шт., **475,9%**



PAZ 4234

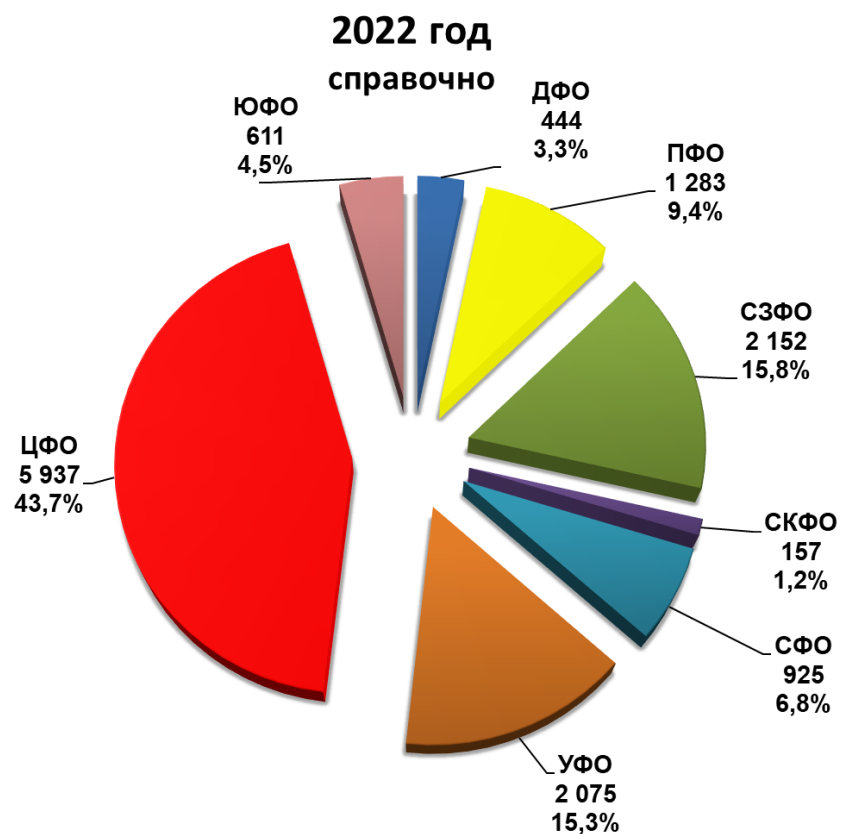
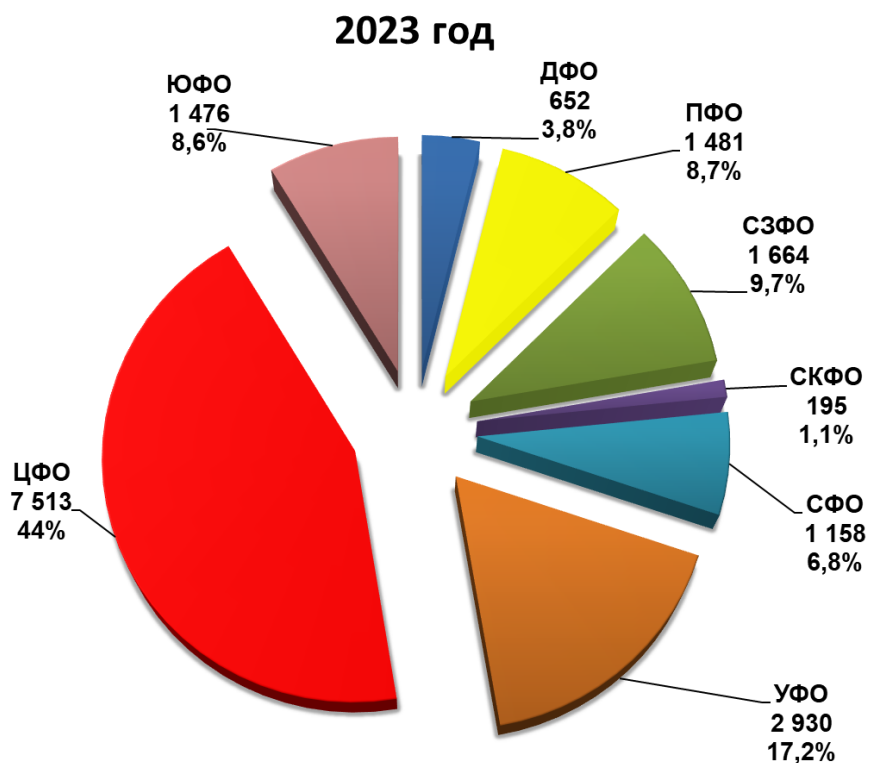
1 607 шт., **60,7%**





АВТОБУСЫ

Структура продаж новых автобусов в России за 12 месяцев 2023 года по федеральным округам



НАШИ КОНТАКТЫ



ОАО «АСМ-холдинг»

107031, г. Москва, ул. Кузнецкий мост, д. 21/5, под. 6
Договорной отдел: тел: 8 (495) 626-09-44
e-mail: inf@asm-holding.ru

Начальник Аналитического центра – **ВАСИЛИЙ СЕИН**

e-mail: vasein@asm-holding.ru

Telegram: [@marketASM](https://www.instagram.com/marketASM)

Руководитель проекта – **СТЕРЛИКОВ АЛЕКСАНДР**

моб: 8 (905) 747-24-31

e-mail: sterlikov@asm-holding.ru



Сайт: www.asm-holding.ru

Telegram: [@ASMHOLDING](https://www.instagram.com/ASMHOLDING)

ВКонтакте: [oaoasmholding](https://vk.com/oaoasmholding)



Ассоциация «ОАР»

127106, г. Москва, Нововладыкинский проезд 8, стр. 5, а/я 81
тел: 8 (495) 739-70-95
e-mail: info_oar@mail.ru

Советник по международному сотрудничеству – **ЮРИЙ КРАВЦОВ**

e-mail: kravtsov_oar@mail.ru

Сайт: www.oar-info.ru