



## ПРЕСС-РЕЛИЗ 14 НОЯБРЯ 2023 ГОДА

### АВТОМОБИЛЬНЫЙ РЫНОК РОССИИ В ОКТЯБРЕ И ЯНВАРЕ-ОКТЯБРЕ 2023 ГОДА ЛЕГКОВЫЕ АВТОМОБИЛИ, ЛЕГКИЕ КОММЕРЧЕСКИЕ АВТОМОБИЛИ И ПИКАПЫ

В октябре 2023 года продажи новых легковых автомобилей, легких коммерческих автомобилей и пикапов в России выросли на 137,4% и составили 121 485 ед. Всего за десять месяцев было реализовано 905 628 ед. техники, что на 56,5% больше, чем за аналогичный период 2022 года.\*

Итоги продаж по отдельным видам АТС:

- Легковые автомобили: октябрь 2023 года – 110 964 ед. (144,3%), январь- октябрь 2023 года – 823 065 ед. (59,9%).  
Из них электромобили (BEV): октябрь 2023 года – 3 131 ед. (863,4%), январь- октябрь 2023 года – 15 757 ед. (677,4%).
- Легкие коммерческие автомобили, включая грузовые автомобили категории N1 и автобусы категории M2: октябрь 2023 года – 8 867 ед. (74,3%), январь-октябрь 2023 года – 68 726 ед. (18,5%).  
Из них электромобили (BEV): октябрь 2023 года – 8 ед. (300%), январь-октябрь 2023 года – 53 ед. (71%).
- Пикапы: октябрь 2023 года – 1 654 ед. (145%), январь-октябрь 2023 года – 13 837 ед. (134,6%).

\*(без учета продаж силовым и дипломатическим структурам в РФ)

#### КОММЕНТАРИЙ:

Комментирует Александр Ковригин, заместитель генерального директора «АСМ-холдинг»:

Продажи легковых автомобилей в октябре 2023 года на рынке России выросли на 144,3%. Прежде всего такой рост получился за счет низкой базы продаж автомобилей в 2022 году в связи с СВО и действием санкций; также отметим, что дальнейший рост продаж будет зависеть от покупательной способности населения, роста цен на автомобили и некоторых других факторов. По итогам 2023 года мы ожидаем, что продажи новых автомобилей, при достаточном насыщении рынка, могут вырасти на 50% к результатам 2022 года. Стоит отметить значительный рост продаж легковых электромобилей (BEV), за десять месяцев они составили 15 757 ед., что на 677,4% больше, чем за аналогичный период прошлого года.

В октябре мы зафиксировали увеличение продаж новых пикапов на 145%. Ситуация в этом сегменте аналогична легковым автомобилям. Пикапы бренда GREAT WALL в октябре - бьют рекорды продаж 355,2% и занимают значительную долю рынка в сегменте. Прогноз по этому сегменту на 2023 год – рост продаж в пределах 130-150%.

В сегменте легких коммерческих автомобилей в октябре отмечаем увеличение продаж на 74,3%. В этом сегменте рост произошёл за счет высоких продаж автомобилей отечественных марок GAZ, UAZ, LADA и SOLLERS, занимающих до 90% доли рынка. По итогам 2023 года мы ожидаем увеличение продаж LCV на уровне 20%.

#### НАШИ КОНТАКТЫ:

ОАО «АСМ-холдинг»

107031, г. Москва, ул. Кузнецкий мост, д. 21/5, под. 6

тел: 8 (495) 625-51-79, 8 (495) 626-04-71

e-mail: inf@asm-holding.ru

Ассоциация «ОАР»

127106, г. Москва, Нововладыкинский проезд 8, стр. 5, а/я 81

тел: 8 (495) 739-70-95

e-mail: info\_oar@mail.ru



разработано специалистами  
АВТОСТАТ-ИНФО



# ЛЕГКОВЫЕ АВТОМОБИЛИ

## Продажи новых легковых автомобилей в России за октябрь и 10 месяцев 2023 года по маркам

Марка	Октябрь 2023	Октябрь 2022	10 мес. 2023	10 мес. 2022	Отклонение Октябрь 2023 к 2022, %	Отклонение 10 мес. 2023 к 2022, %
LADA	34 697	17 173	261 810	134 874	102,0	94,1
CHERY	10 884	4 006	95 033	25 821	171,7	268,0
HAVAL	12 877	4 346	82 544	25 371	196,3	225,3
GEELY	10 385	2 558	69 955	17 948	306,0	289,8
OMODA	4 786	0	34 629	0		
EXEED	4 422	1 218	34 259	6 537	263,1	424,1
CHANGAN	6 291	223	33 208	1 826	2 721,1	1 718,6
KIA	2 546	3 329	30 187	60 651	-23,5	-50,2
HYUNDAI	1 353	3 571	24 493	51 555	-62,1	-52,5
TOYOTA	2 049	1 260	18 549	25 311	62,6	-26,7
MOSKVICH	1 219	0	8 870	0		
TANK	1 730	1	8 677	1	172 900,0	867 600,0
JAC	604	231	8 541	572	161,5	1 393,2
BMW	725	266	7 440	9 876	172,6	-24,7
VOLKSWAGEN	774	741	7 291	18 132	4,5	-59,8
UAZ	1 020	645	6 934	5 712	58,1	21,4
MITSUBISHI	674	725	6 265	10 274	-7,0	-39,0
KAIYI	1 015	0	6 039	0		
MERCEDES	593	408	5 759	9 628	45,3	-40,2
JETOUR	1 906	0	5 575	0		
MAZDA	479	418	5 194	9 466	14,6	-45,1
RENAULT	169	1 478	4 635	38 423	-88,6	-87,9
FAW	818	166	4 364	959	392,8	355,1
LEXUS	414	207	4 234	3 177	100,0	33,3
SKODA	268	507	3 743	19 307	-47,1	-80,6
JETTA	1 266	0	3 610	0		
CHEVROLET	226	248	3 279	2 383	-8,9	37,6
AUDI	322	158	3 013	3 769	103,8	-20,1
VOYAH	440	4	2 982	8	10 900,0	37 175,0
ZEEKR	724	4	2 107	7	18 000,0	30 000,0
BAIC	533	0	2 014	0		
GAC	468	36	1 831	382	1 200,0	379,3
LIVAN	545	0	1 830	0		
LI XIANG	634	4	1 821	13	15 750,0	13 907,7
LAND ROVER	168	88	1 775	1 607	90,9	10,5
NISSAN	65	441	1 773	15 519	-85,3	-88,6
EVOLUTE	134	11	1 546	11	1 118,2	13 954,6
PORSCHE	138	73	1 529	1 763	89,0	-13,3
HONGQI	451	5	1 517	26	8 920,0	5 734,6
SUBARU	159	88	1 497	1 418	80,7	5,6
SUZUKI	95	73	1 348	1 919	30,1	-29,8
GENESIS	74	130	1 139	2 025	-43,1	-43,8
TESLA	106	94	1 124	827	12,8	35,9



# ЛЕГКОВЫЕ АВТОМОБИЛИ

Марка	Октябрь 2023	Октябрь 2022	10 мес. 2023	10 мес. 2022	Отклонение Октябрь 2023 к 2022, %	Отклонение 10 мес. 2023 к 2022, %
HONDA	131	66	1 031	622	98,5	65,8
JEEP	85	78	985	794	9,0	24,1
JAECOO	576	0	576	0		
CADILLAC	41	37	558	385	10,8	44,9
BYD	61	20	487	69	205,0	605,8
VOLVO	38	46	385	1 840	-17,4	-79,1
CITROEN	30	5	368	368	500,0	0,0
FORD	33	39	346	261	-15,4	32,6
INFINITI	34	33	327	925	3,0	-64,6
DFSK	15	31	320	216	-51,6	48,1
SKYWELL	25	2	273	16	1 150,0	1 606,2
BELGEE	216	0	235	0		
SOUEAST	19	0	234	0		
DODGE	25	12	215	135	108,3	59,3
AVATR	43	0	206	0		
GMC	25	5	203	20	400,0	915,0
MG	9	0	182	1		18 100,0
LYNK AND CO	29	0	176	0		
FORTHING	38	0	167	0		
MINI	6	11	141	694	-45,5	-79,7
BENTLEY	11	6	122	81	83,3	50,6
IRAN KHODRO	9	0	99	0		
LAMBORGHINI	13	4	99	30	225,0	230,0
AURUS	10	4	98	49	150,0	100,0
HIPHI	21	0	97	0		
SSANGYONG	11	3	87	9	266,7	866,7
JAGUAR	11	4	82	163	175,0	-49,7
PEUGEOT	5	11	82	367	-54,5	-77,7
AEOLUS	37	0	73	0		
LOTUS	28	0	71	0		
ROLLS ROYCE	5	3	65	87	66,7	-25,3
LINCOLN	3	3	57	19	0,0	200,0
ACURA	3	9	56	29	-66,7	93,1
MASERATI	4	7	43	70	-42,9	-38,6
HUAWEI	7	0	39	0		
FERRARI	1	2	36	33	-50,0	9,1
ALFA ROMEO	6	2	35	10	200,0	250,0
ISUZU	1	3	34	116	-66,7	-70,7
BUICK	3	3	33	16	0,0	106,2
NIO	6	0	28	0		
FIAT	1	0	27	23		17,4
SOKON	0	0	26	0		
DAEWOO	6	3	24	8	100,0	200,0
DAIHATSU	2	4	23	12	-50,0	91,7
DONGFENG	3	0	22	4		450,0
DENZA	3	0	20	0		



# ЛЕГКОВЫЕ АВТОМОБИЛИ

Марка	Октябрь 2023	Октябрь 2022	10 мес. 2023	10 мес. 2022	Отклонение Октябрь 2023 к 2022, %	Отклонение 10 мес. 2023 к 2022, %
ORA	12	0	20	1		1 900,0
WELTMEISTER	0	0	18	6		200,0
POLESTAR	2	6	16	8	-66,7	100,0
ALPINA	0	1	15	3	-100,0	400,0
LEAPMOTOR	2	1	14	1	100,0	1 300,0
OPEL	0	8	13	127	-100,0	-89,8
HOZON	1	2	10	8	-50,0	25,0
OSHAN	3	0	10	1		900,0
ASTON MARTIN	1	1	9	6	0,0	50,0
XIAOPENG	0	5	9	15	-100,0	-40,0
DACIA	0	2	8	4	-100,0	100,0
SMART	1	0	8	7		14,3
CUPRA	0	1	6	1	-100,0	500,0
WULING	0	0	5	1		400,0
CHRYSLER	0	0	4	5		-20,0
RIVIAN	0	0	4	0		
BLAVAL	0	0	3	0		
DAYUN	0	0	3	0		
MAXUS	1	0	3	0		
ROEWE	0	0	3	0		
SAIC-GM-WULING	0	0	3	0		
SEHOL	0	0	3	0		
VGX	2	0	3	0		
BAW	1	1	2	1	0,0	100,0
JMEV	0	0	2	0		
MCLAREN	0	0	2	2		0,0
SAMSUNG	0	1	2	1	-100,0	100,0
ZHIJI	2	0	2	0		
ALPINE	0	0	1	0		
BAOJUN	0	0	1	0		
ENOVATE	0	0	1	0		
HAIMA	0	0	1	0		
LINKTOUR	0	0	1	0		
MORGAN	0	0	1	0		
RAVON	0	0	1	1		0,0
WEY	1	0	1	0		
YEMA	0	0	1	2		-50,0
APAL	0	0	0	2		-100,0
DATSUN	0	0	0	5		-100,0
GAZ	0	0	0	3		-100,0
LINGSTAR	0	0	0	1		-100,0
LUCID	0	0	0	1		-100,0
SIMING	0	0	0	2		-100,0
SMA	0	0	0	2		-100,0
<b>ВСЕГО</b>	<b>110 964</b>	<b>45 419</b>	<b>823 065</b>	<b>514 787</b>	<b>144,3</b>	<b>59,9</b>
<b>ВСЕГО Российские марки</b>	<b>37 080</b>	<b>17 833</b>	<b>279 258</b>	<b>140 651</b>	<b>107,9</b>	<b>98,5</b>
<b>ВСЕГО Иномарки</b>	<b>73 884</b>	<b>27 586</b>	<b>543 807</b>	<b>374 136</b>	<b>167,8</b>	<b>45,4</b>

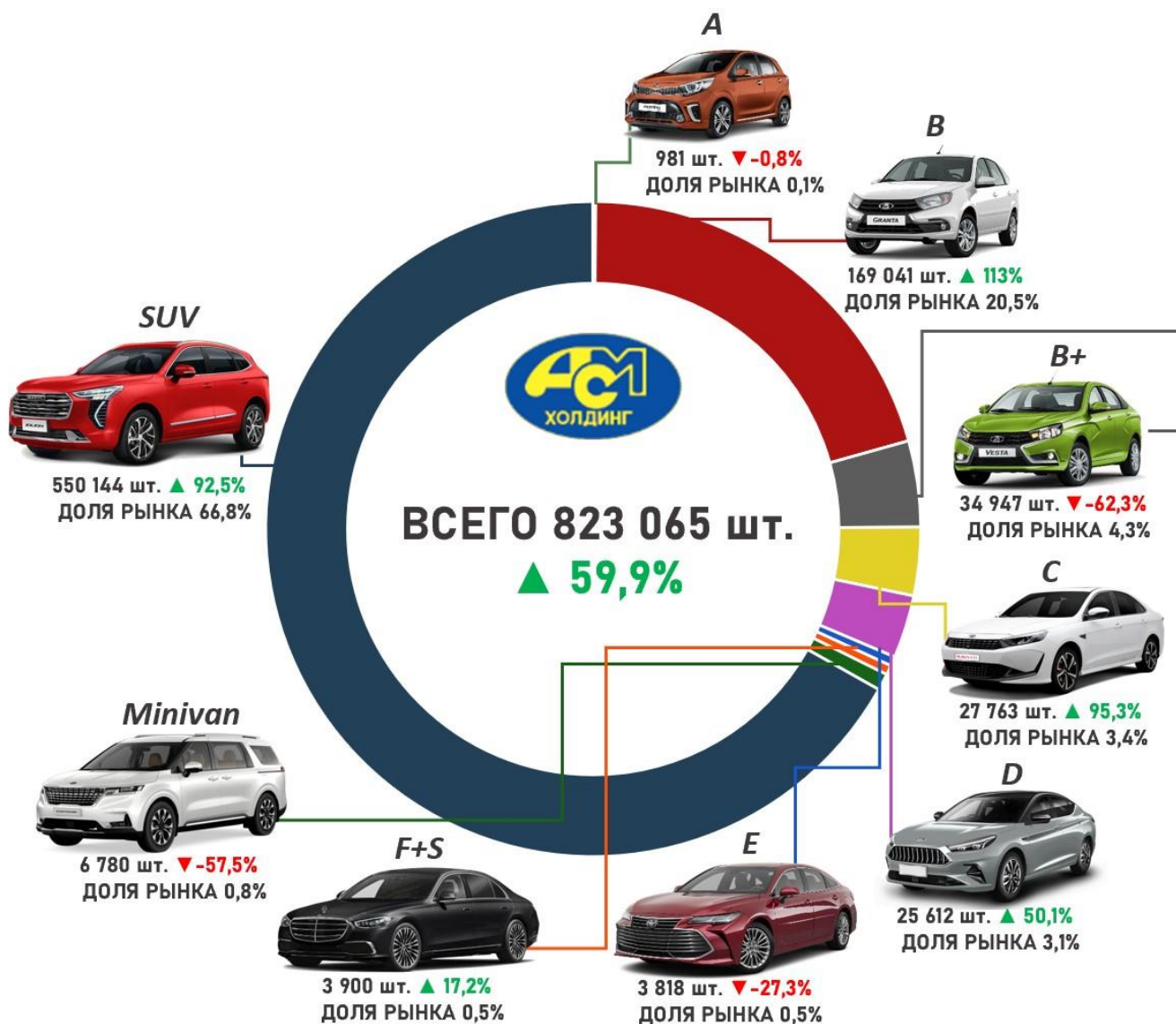


# ЛЕГКОВЫЕ АВТОМОБИЛИ

Продажи новых легковых автомобилей в России за октябрь и 10 месяцев 2023 года по классам

Класс	Октябрь 2023	Октябрь 2022	10 мес. 2023	10 мес. 2022	Доля рынка Октябрь 2023, %	Доля рынка 10 мес. 2022, %	Отклонение Октябрь 2023 к 2022, %	Отклонение 10 мес. 2023 к 2022, %
A	29	106	981	989	0,0	0,1	-72,6	-0,8
B	18 827	11 832	169 041	79 370	17,0	20,5	59,1	113,0
B+	7 227	3 136	34 947	92 781	6,5	4,3	130,5	-62,3
C	4 601	1 130	27 763	14 216	4,2	3,4	307,2	95,3
D	3 822	1 123	25 612	17 063	3,4	3,1	240,3	50,1
E	565	192	3 818	5 249	0,5	0,5	194,3	-27,3
F+S	416	223	3 900	3 328	0,4	0,5	86,6	17,2
Minivan	740	754	6 780	15 939	0,7	0,8	-1,9	-57,5
SUV	74 721	26 922	550 144	285 816	67,3	66,8	177,6	92,5
НЕОПР.	16	1	79	36			1 500,0	119,4
<b>Итого</b>	<b>110 964</b>	<b>45 419</b>	<b>823 065</b>	<b>514 787</b>	<b>100,0</b>	<b>100,0</b>	<b>144,3</b>	<b>59,9</b>

10 месяцев 2023 года





# ЛЕГКОВЫЕ АВТОМОБИЛИ

## Топ-25 продаж новых легковых автомобилей в России по моделям за октябрь и 10 месяцев 2023 года

№	Модель	Марка	Октябрь 2023	Октябрь 2022	10 мес. 2023	10 мес. 2022	Отклонение Октябрь 2023 к 2022, %	Отклонение 10 мес. 2023 к 2022, %
1	GRANTA	LADA	18 641	10 991	165 281	63 334	69,6	161,0
2	JOLION	HAVAL	6 298	3 056	41 141	14 153	106,1	190,7
3	TIGGO 7 PRO	CHERY	674	2 214	39 286	11 524	-69,6	240,9
4	2123 NIVA	LADA	4 606	2 233	37 432	12 535	106,3	198,6
5	COOLRAY	GEELY	3 029	1 419	30 666	8 468	113,5	262,1
6	C5	OMODA	3 787	0	29 983	0		
7	2121 NIVA	LADA 4x4	4 250	1 918	29 975	9 769	121,6	206,8
8	VESTA	LADA	7 012	1 314	27 745	30 013	433,6	-7,6
9	TIGGO 4 PRO	CHERY	3 691	270	24 449	410	1 267,0	5 863,2
10	ATLAS PRO	GEELY	2 092	625	14 171	4 705	234,7	201,2
11	LX	EXEED	1 538	375	13 207	1 629	310,1	710,7
12	F7	HAVAL	1 429	570	12 810	4 814	150,7	166,1
13	TIGGO 8 PRO MAX	CHERY	1 286	330	12 343	1 225	289,7	907,6
14	TUGELLA	GEELY	1 556	455	12 221	3 782	242,0	223,1
15	MONJARO	GEELY	3 410	0	11 665	2		583 150,0
16	DARGO	HAVAL	1 997	229	11 151	916	772,1	1 117,4
17	TXL	EXEED	1 058	484	10 574	2 726	118,6	287,9
18	F7X	HAVAL	965	326	10 099	3 835	196,0	163,3
19	SPORTAGE	KIA	647	733	8 694	7 757	-11,7	12,1
20	MOSKVICH 3	MOSKVICH	1 078	0	8 441	0		
21	TUCSON	HYUNDAI	398	875	8 030	5 770	-54,5	39,2
22	VX	EXEED	766	359	7 735	2 182	113,4	254,5
23	CS55	CHANGAN	834	37	7 214	409	2 154,1	1 663,8
24	CS35	CHANGAN	892	44	7 053	578	1 927,3	1 120,2
25	3163 PATRIOT	UAZ	971	581	6 480	5 323	67,1	21,7

### 10 месяцев 2023 года

#### LADA GRANTA

165 281 шт., **161%**

#### HAVAL JOLION

41 141 шт., **190,7%**



#### CHERY TIGGO 7 PRO

39 286 шт., **240,9%**





# ЛЕГКОВЫЕ АВТОМОБИЛИ

Продажи новых легковых электромобилей (BEV) в России  
за октябрь и 10 месяцев 2023 года по маркам

Марка-Электромобили	Октябрь 2023	Октябрь 2022	10 мес. 2023	10 мес. 2022	Отклонение Октябрь 2023 к 2022, %	Отклонение 10 мес. 2023 к 2022, %
VOYAH	440	4	2982	8	10900,0	37175,0
ZEEKR	724	4	2107	7	18000,0	30000,0
LI XIANG	634	4	1821	13	15750,0	13907,7
VOLKSWAGEN	171	76	1747	210	125,0	731,9
EVOLUTE	134	11	1546	11	1118,2	13954,6
HONGQI	451	5	1517	26	8920,0	5734,6
TESLA	106	94	1124	827	12,8	35,9
BYD	61	20	487	69	205,0	605,8
MOSKVICH	117	0	405	0		
BMW	47	17	338	67	176,5	404,5
SKYWELL	25	2	273	16	1150,0	1606,2
HONDA	36	3	253	20	1100,0	1165,0
AVATR	43	0	206	0		
AUDI	16	27	174	240	-40,7	-27,5
MERCEDES	13	12	126	43	8,3	193,0
PORSCHE	13	8	100	180	62,5	-44,4
HIPHI	21	0	97	0		
LOTUS	28	0	71	0		
HYUNDAI	7	5	56	30	40,0	86,7
HUAWEI	7	0	39	0		
NIO	6	0	28	0		
SOKON	0	0	26	0		
NISSAN	3	5	25	34	-40,0	-26,5
ORA	12	0	20	1		1900,0
WELTMEISTER	0	0	18	6		200,0
DONGFENG	0	0	17	4		325,0
FORD	0	1	16	24	-100,0	-33,3
POLESTAR	2	6	16	8	-66,7	100,0
LEAPMOTOR	2	1	14	1	100,0	1300,0
GEELY	1	2	11	4	-50,0	175,0
MAZDA	4	7	11	75	-42,9	-85,3
HOZON	1	2	10	8	-50,0	25,0
XIAOPENG	0	5	9	15	-100,0	-40,0
KIA	0	1	8	7	-100,0	14,3
FIAT	1	0	7	2		250,0
CHANGAN	1	0	6	1		500,0
GAC	0	1	6	3	-100,0	100,0
JAGUAR	0	1	6	25	-100,0	-76,0
TOYOTA	2	0	5	0		
WULING	0	0	5	1		400,0
RIVIAN	0	0	4	0		
BLAVAL	0	0	3	0		
CHEVROLET	0	0	3	7		-57,1
SAIC-GM-WULING	0	0	3	0		



# ЛЕГКОВЫЕ АВТОМОБИЛИ

Марка-Электромобили	Октябрь 2023	Октябрь 2022	10 мес. 2023	10 мес. 2022	Отклонение Октябрь 2023 к 2022, %	Отклонение 10 мес. 2023 к 2022, %
BAIC	0	0	2	0		
CHERY	0	1	2	7	-100,0	-71,4
JMEV	0	0	2	0		
ZHJI	2	0	2	0		
BAOJUN	0	0	1	0		
ENOVATE	0	0	1	0		
YEMA	0	0	1	2		-50,0
JAC	0	0	0	22		-100,0
LINGSTAR	0	0	0	1		-100,0
SIMING	0	0	0	2		-100,0
<b>ВСЕГО</b>	<b>3131</b>	<b>325</b>	<b>15757</b>	<b>2027</b>	<b>863,4</b>	<b>677,4</b>
<b>ВСЕГО Российские марки</b>	<b>251</b>	<b>11</b>	<b>1951</b>	<b>11</b>	<b>2181,8</b>	<b>17636,4</b>
<b>ВСЕГО Иномарки</b>	<b>2880</b>	<b>314</b>	<b>13806</b>	<b>2016</b>	<b>817,2</b>	<b>584,8</b>

## 10 месяцев 2023 года

VOYAH FREE

1 912 шт., **23800%**

ZEEKR 001

1 767 шт., **25142,9%**



LI XIANG LIL9

1 129 шт., **NEW**

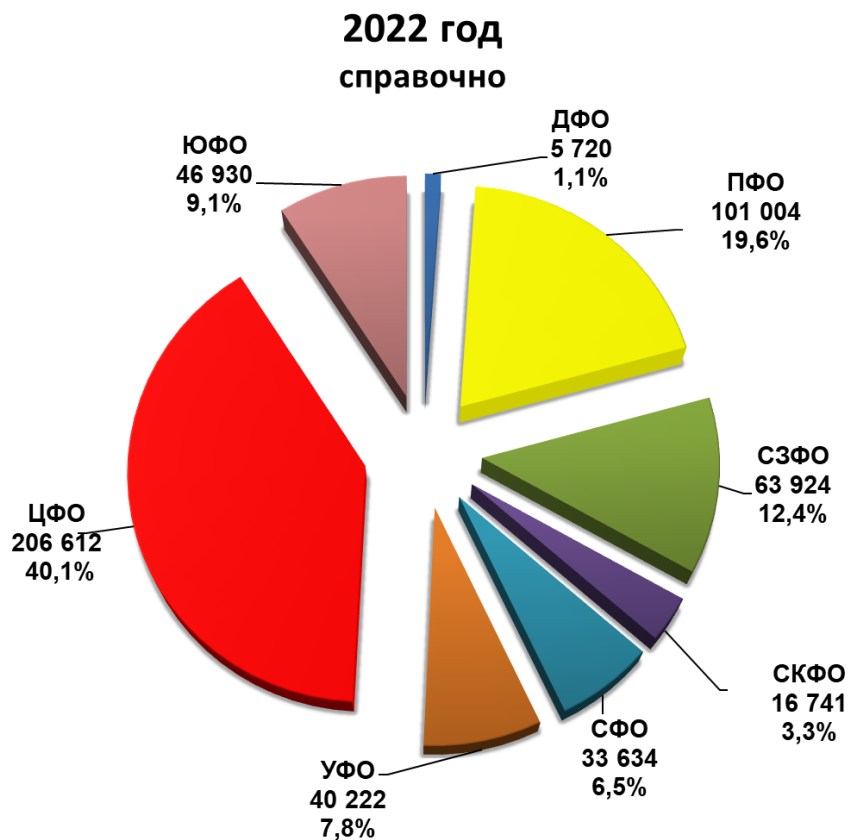
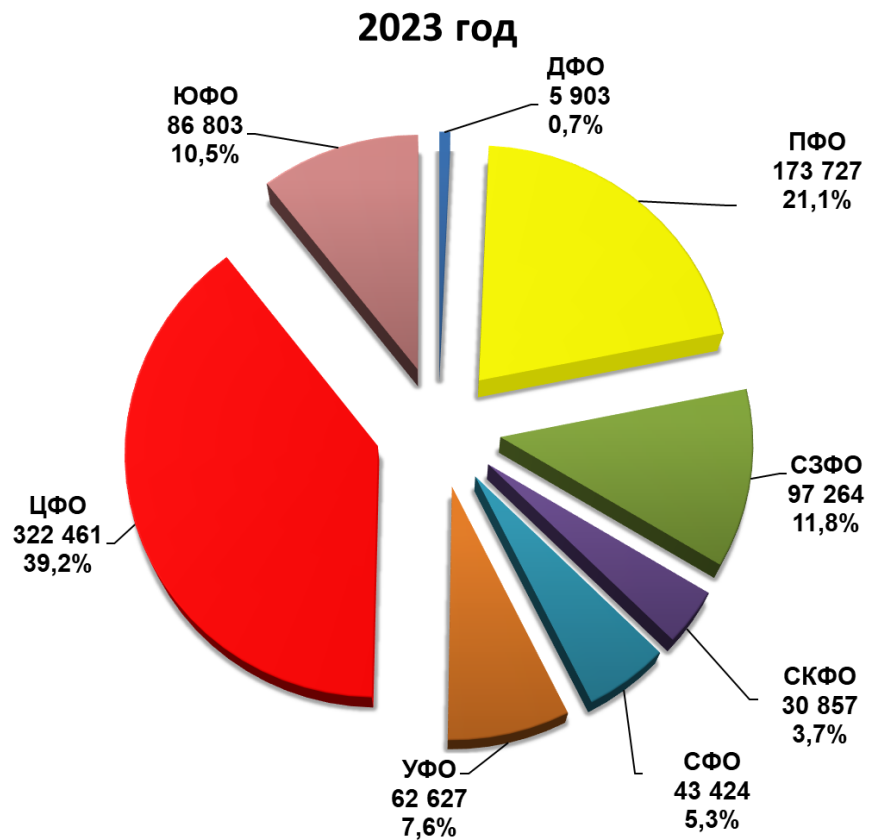






# ЛЕГКОВЫЕ АВТОМОБИЛИ

Структура продаж новых легковых автомобилей в России  
за 10 месяцев 2023 года по федеральным округам





# ЛЕГКИЕ КОММЕРЧЕСКИЕ АВТОМОБИЛИ

Продажи новых легких коммерческих автомобилей в России,  
включая грузовые автомобили категории N1 и автобусы категории M2  
за октябрь и 10 месяцев 2023 года по маркам (без учета пикапов)

Марка	Октябрь 2023	Октябрь 2022	10 мес. 2023	10 мес. 2022	Отклонение Октябрь 2023 к 2022, %	Отклонение 10 мес. 2023 к 2022, %
GAZ	5 425	2 784	42 079	28 490	94,9	47,7
UAZ	1 480	1 235	12 533	9 856	19,8	27,2
SOLLERS	994	0	4 525	0		
LADA	406	391	3 405	5 448	3,8	-37,5
FORD	48	240	1 358	6 618	-80,0	-79,5
MERCEDES	118	85	1 295	848	38,8	52,7
VOLKSWAGEN	36	39	578	1 228	-7,7	-52,9
DONGFENG	111	4	528	11	2 675,0	4 700,0
PEUGEOT	25	88	346	2 061	-71,6	-83,2
SUZUKI	13	4	311	5	225,0	6 120,0
FIAT	14	3	263	173	366,7	52,0
KIA	30	9	261	53	233,3	392,5
CITROEN	16	60	222	1 526	-73,3	-85,5
IVECO	19	21	199	383	-9,5	-48,0
JAC	8	49	145	82	-83,7	76,8
TOYOTA	2	8	120	137	-75,0	-12,4
RENAULT	19	9	115	112	111,1	2,7
KAMAZ	60	0	100	0		
HYUNDAI	5	12	99	325	-58,3	-69,5
BAW	20	1	69	12	1 900,0	475,0
OPEL	4	37	66	569	-89,2	-88,4
MITSUBISHI	0	3	25	21	-100,0	19,0
CHANGAN	3	0	12	0		
NISSAN	0	1	10	7	-100,0	42,9
EVM	2	0	8	0		
HONGQI	2	0	6	0		
MAZ	0	0	6	1		500,0
SAIC-GM-WULING	3	0	5	0		
DAIHATSU	0	1	4	5	-100,0	-20,0
LDV	0	0	4	0		
MAXUS	0	0	4	0		
PVR	0	0	4	0		
WULING	0	0	4	0		
JINBEI	2	0	3	0		
MAN	0	2	3	2	-100,0	50,0
FORTHING	0	0	2	0		
BMC	1	0	1	0		
CHERY	1	0	1	0		
DAYUN	0	0	1	0		
GMC	0	0	1	3		-66,7
HONDA	0	0	1	0		
KAICENE	0	0	1	0		
LANDWIND JIANGLING - JMC	0	0	1	0		



# ЛЕГКИЕ КОММЕРЧЕСКИЕ АВТОМОБИЛИ

Марка	Октябрь 2023	Октябрь 2022	10 мес. 2023	10 мес. 2022	Отклонение Октябрь 2023 к 2022, %	Отклонение 10 мес. 2023 к 2022, %
SKYWELL	0	0	1	0		
YUCHAI	0	0	1	0		
ASHOK LEYLAND	0	0	0	3		-100,0
DAEWOO	0	1	0	1	-100,0	-100,0
DFSK	0	0	0	2		-100,0
<b>ВСЕГО</b>	<b>8 867</b>	<b>5 087</b>	<b>68 726</b>	<b>57 982</b>	<b>74,3</b>	<b>18,5</b>
<b>ВСЕГО Российские марки</b>	<b>8 367</b>	<b>4 410</b>	<b>62 650</b>	<b>43 794</b>	<b>89,7</b>	<b>43,1</b>
<b>ВСЕГО Иномарки</b>	<b>500</b>	<b>677</b>	<b>6 076</b>	<b>14 188</b>	<b>-26,1</b>	<b>-57,2</b>

## Продажи новых легких коммерческих электромобилей (BEV) в России за октябрь и 10 месяцев 2023 года по маркам и моделям (без учета пикапов)

Марка	Октябрь 2023	Октябрь 2022	10 мес. 2023	10 мес. 2022	Отклонение Октябрь 2023 к 2022, %	Отклонение 10 мес. 2023 к 2022, %
MERCEDES	2	2	19	29	0,0	-34,5
EVM	2	0	8	0		
LDV	0	0	3	0		
DONGFENG	0	0	3	0		
GAZ	1	0	3	1		200,0
WULING	0	0	3	0		
UAZ	0	0	2	0		
FORTHING	0	0	2	0		
SOLLERS	0	0	2	0		
FORD	0	0	1	0		
SKYWELL	0	0	1	0		
YUCHAI	0	0	1	0		
LANDWIND JIANGLING - JMC	0	0	1	0		
JINBEI	0	0	1	0		
BMC	1	0	1	0		
CHERY	1	0	1	0		
CHANGAN	1	0	1	0		
DFSK	0	0	0	1		-100,0
<b>ВСЕГО</b>	<b>8</b>	<b>2</b>	<b>53</b>	<b>31</b>	<b>300,0</b>	<b>71,0</b>
<b>ВСЕГО Российские марки</b>	<b>3</b>	<b>0</b>	<b>15</b>	<b>1</b>		<b>1400,0</b>
<b>ВСЕГО Иномарки</b>	<b>5</b>	<b>2</b>	<b>38</b>	<b>30</b>	<b>150,0</b>	<b>26,7</b>



# ЛЕГКИЕ КОММЕРЧЕСКИЕ АВТОМОБИЛИ

Топ-25 новых легких коммерческих автомобилей в России по моделям, включая грузовые автомобили категории N1 и автобусы категории M2 за октябрь и 10 месяцев 2023 года (без учета пикапов)

№	Модель	Марка	Октябрь 2023	Октябрь 2022	10 мес. 2023	10 мес. 2022	Отклонение Октябрь 2023 к 2022, %	Отклонение 10 мес. 2023 к 2022, %
1	GAZelle NEXT	GAZ	3 579	1 651	26 651	16 609	116,8	60,5
2	3302 GAZelle	GAZ	627	498	5 512	5 071	25,9	8,7
3	3909	UAZ	594	606	5 199	4 806	-2,0	8,2
4	2752 SOBOL	GAZ	510	317	4 317	3 594	60,9	20,1
5	ATLANT	SOLLERS	809	0	3 773	0		
6	PROFI	UAZ	505	212	3 507	2 019	138,2	73,7
7	2349 WIS	LADA	367	162	2 743	948	126,5	189,3
8	2310 SOBOL	GAZ	220	132	1 532	1 345	66,7	13,9
9	2206	UAZ	142	171	1 445	929	-17,0	55,5
10	TRANSIT	FORD	43	240	1 323	6 616	-82,1	-80,0
11	3221 GAZelle	GAZ	90	67	1 131	638	34,3	77,3
12	2217 SOBOL	GAZ	101	67	1 021	756	50,7	35,1
13	V-CLASS	MERCEDES	87	51	965	254	70,6	279,9
14	3962	UAZ	76	52	839	736	46,2	14,0
15	3741	UAZ	92	135	833	918	-31,9	-9,3
16	SOBOL NN	GAZ	111	0	806	0		
17	ARGO	SOLLERS	185	0	752	0		
18	2705 GAZelle	GAZ	115	52	698	477	121,2	46,3
19	LARGUS FURGON	LADA	4	225	451	4 322	-98,2	-89,6
20	GAZelle NN	GAZ	71	0	409	0		
21	128811	UAZ	23	2	378	82	1 050,0	361,0
22	CAPTAIN T	DONGFENG	98	4	375	11	2 350,0	3 309,1
23	MULTIVAN	VOLKSWAGEN	17	22	362	168	-22,7	115,5
24	3303	UAZ	34	53	305	312	-35,8	-2,2
25	ERTIGO	SUZUKI	12	4	302	5	200,0	5 940,0

10 месяцев 2023 года

GAZelle NEXT

26 651 шт., **60,5%**

GAZelle 3302

5 512 шт., **8,7%**



UAZ 3909

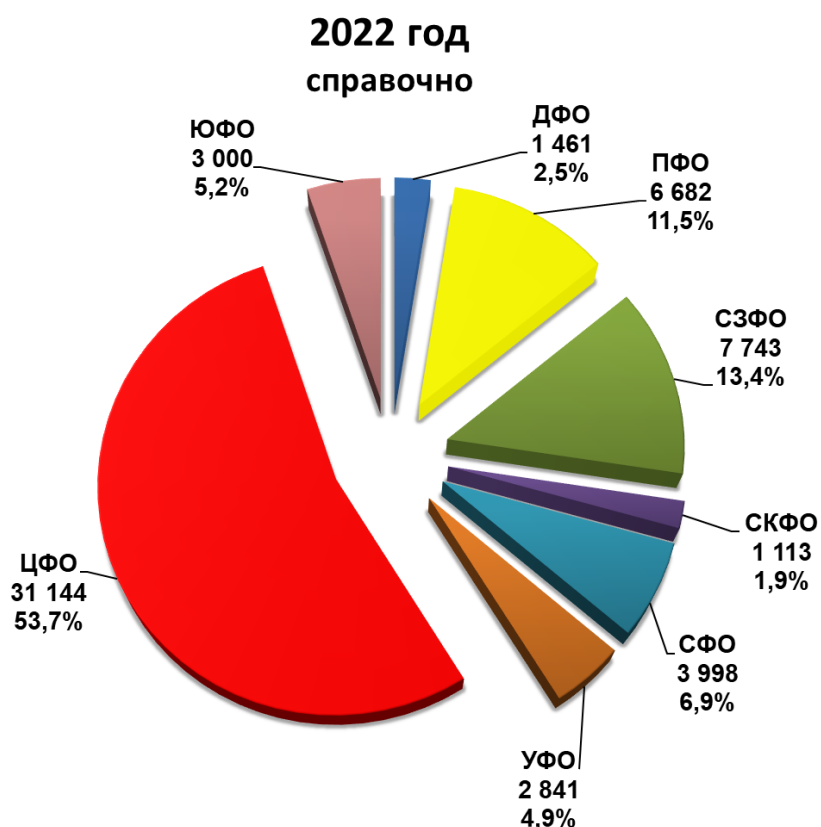
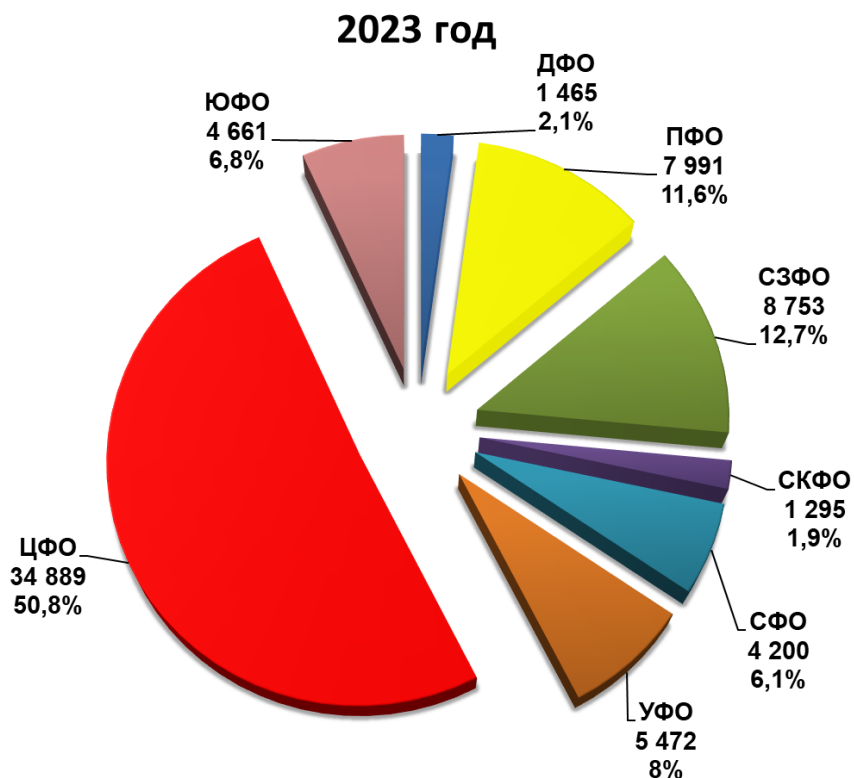
5 199 шт., **8,2%**





# ЛЕГКИЕ КОММЕРЧЕСКИЕ АВТОМОБИЛИ

Структура продаж новых легких коммерческих автомобилей в России, включая грузовые автомобили категории N1 и автобусы категории M2, за 10 месяцев 2023 года по федеральным округам (без учета пикапов)

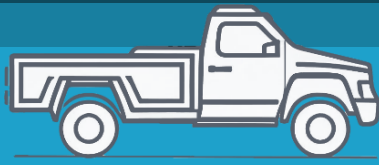




# ПИКАПЫ

## Продажи новых пикапов в России за октябрь и 10 месяцев 2023 года по маркам

Марка	Октябрь 2023	Октябрь 2022	10 мес. 2023	10 мес. 2022	Отклонение Октябрь 2023 к 2022, %	Отклонение 10 мес. 2023 к 2022, %
GREAT WALL	411	187	3 783	831	119,8	355,2
UAZ	312	166	2 576	1 585	88,0	62,5
JAC	314	56	1 815	531	460,7	241,8
TOYOTA	91	101	1 443	1 253	-9,9	15,2
RAM	153	65	1 425	486	135,4	193,2
MITSUBISHI	98	72	1 380	884	36,1	56,1
DONGFENG	83	6	526	46	1 283,3	1 043,5
CHANGAN	110	0	498	0		
FORD	16	14	159	89	14,3	78,7
GMC	8	1	50	4	700,0	1 150,0
ISUZU	14	3	47	158	366,7	-70,3
JEEP	2	2	45	22	0,0	104,5
FOTON	30	1	40	1	2 900,0	3 900,0
CHEVROLET	4	1	18	6	300,0	200,0
HYUNDAI	4	0	11	0		
KAICENE	0	0	9	0		
VOLKSWAGEN	1	0	4	0		
RIVIAN	0	0	3	0		
LANDWIND JIANGLING - JMC	1	0	1	0		
NISSAN	0	0	1	1		0,0
RADAR	1	0	1	0		
VGX	0	0	1	0		
ZX-AUTO	1	0	1	0		
<b>ВСЕГО</b>	<b>1 654</b>	<b>675</b>	<b>13 837</b>	<b>5 897</b>	<b>145,0</b>	<b>134,6</b>
<b>ВСЕГО Российские марки</b>	<b>312</b>	<b>166</b>	<b>2 576</b>	<b>1 585</b>	<b>88,0</b>	<b>62,5</b>
<b>ВСЕГО Иномарки</b>	<b>1 342</b>	<b>509</b>	<b>11 261</b>	<b>4 312</b>	<b>163,7</b>	<b>161,2</b>



# ПИКАПЫ

## Топ-15 новых пикапов в России по моделям за октябрь и 10 месяцев 2023 года

№	Модель	Марка	Октябрь 2023	Октябрь 2022	10 мес. 2023	10 мес. 2022	Отклонение Октябрь 2023 к 2022, %	Отклонение 10 мес. 2023 к 2022, %
1	POER	GREAT WALL	199	120	2 817	565	65,8	398,6
2	2363 PICKUP	UAZ	312	166	2 576	1 585	88,0	62,5
3	T6	JAC	217	49	1 449	506	342,9	186,4
4	RAM	PICKUP	153	65	1 425	486	135,4	193,2
5	L200	MITSUBISHI	98	72	1 380	884	36,1	56,1
6	HILUX	TOYOTA	70	83	1 209	1 167	-15,7	3,6
7	WINGLE	GREAT WALL	4	67	603	266	-94,0	126,7
8	HUNTER PLUS	CHANGAN	110	0	498	0		
9	ZNA	DONGFENG	82	6	448	46	1 266,7	873,9
10	T8 PRO	JAC	97	0	360	0		
11	POER KINGKONG	GREAT WALL	207	0	357	0		
12	TUNDRA	TOYOTA	20	17	212	83	17,6	155,4
13	F-SERIES	FORD	10	11	112	85	-9,1	31,8
14	RICH	DONGFENG	1	0	77	0		
15	RANGER	FORD	6	3	47	4	100,0	1 075,0

10 месяцев 2023 года

GREAT WALL POER  
2 817 шт., **398,6%**

UAZ 2363 PICKUP  
2 576 шт., **62,5%**



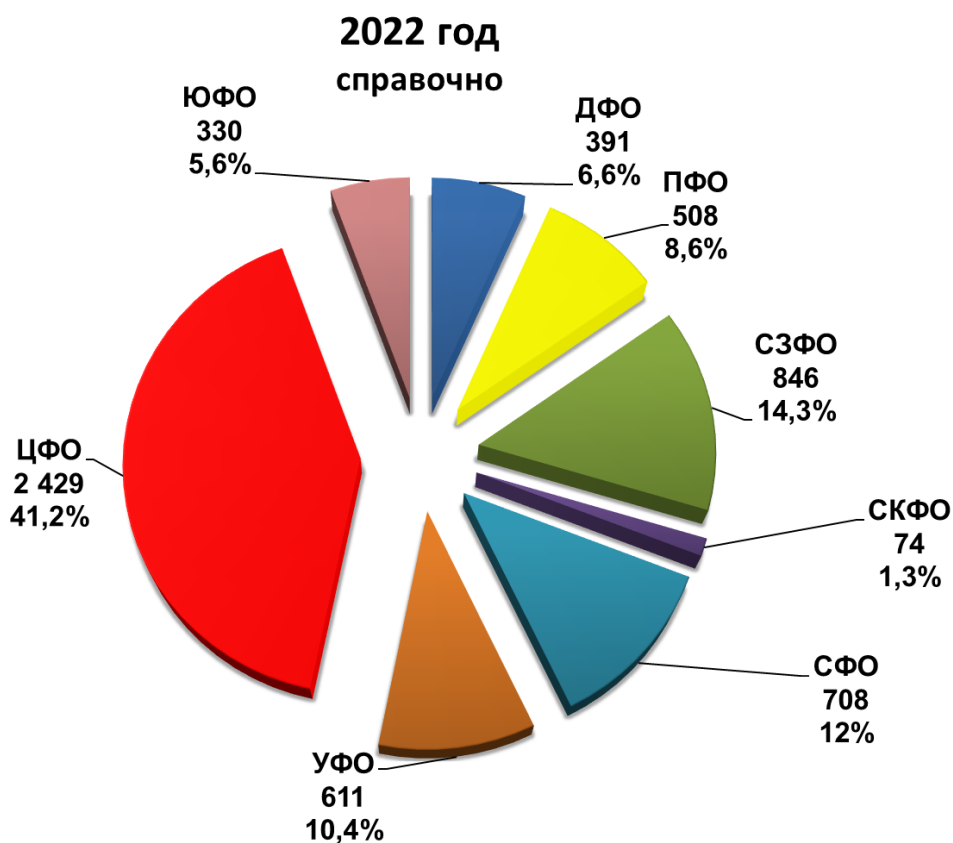
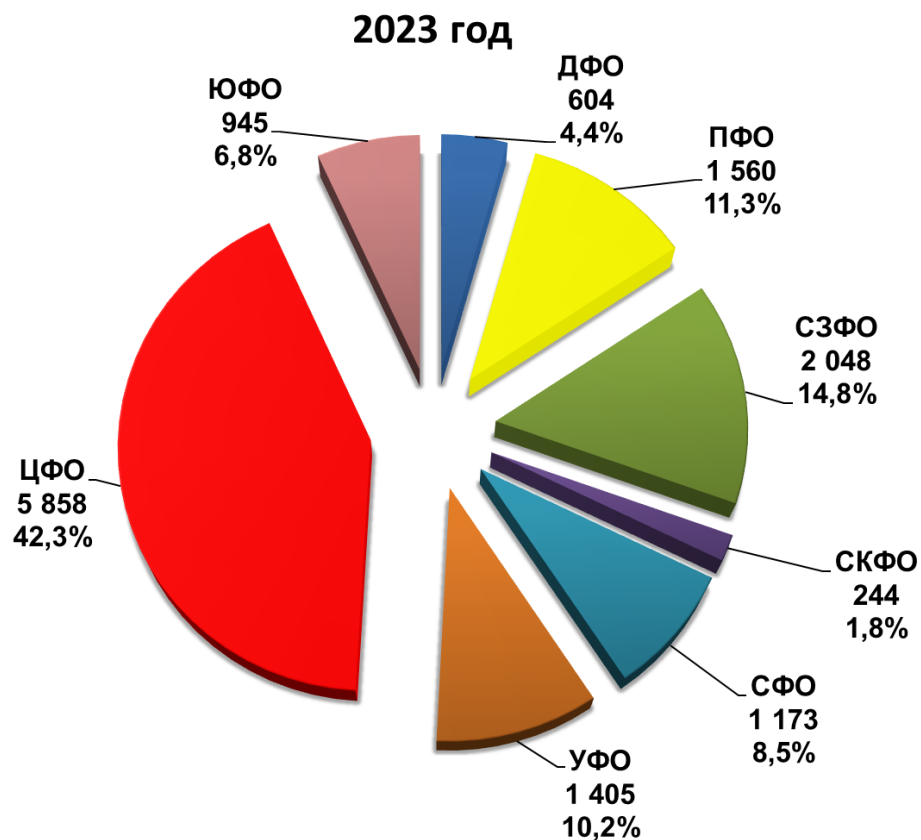
JAC T6  
1 449 шт., **186,4%**





# ПИКАПЫ

Структура продаж новых пикапов в России  
за 10 месяцев 2023 года по федеральным округам





# НАШИ КОНТАКТЫ



## **ОАО «АСМ-холдинг»**

107031, г. Москва, ул. Кузнецкий мост, д. 21/5, под. 6  
Договорной отдел: тел: 8 (495) 626-09-44  
e-mail: [inf@asm-holding.ru](mailto:inf@asm-holding.ru)

Начальник Аналитического центра – **ВАСИЛИЙ СЕИН**  
e-mail: [vasein@asm-holding.ru](mailto:vasein@asm-holding.ru)  
Telegram: [@marketASM](https://www.instagram.com/marketASM)

Руководитель проекта – **СТЕРЛИКОВ АЛЕКСАНДР**

моб: 8 (905) 747-24-31  
e-mail: [sterlikov@asm-holding.ru](mailto:sterlikov@asm-holding.ru)

Сайт: [www.asm-holding.ru](http://www.asm-holding.ru)

Telegram: [@ASMHOLDING](https://www.instagram.com/ASMHOLDING)



## **Ассоциация «ОАР»**

127106, г. Москва, Нововладыкинский проезд 8, стр. 5, а/я 81  
тел: 8 (495) 739-70-95  
e-mail: [info\\_oar@mail.ru](mailto:info_oar@mail.ru)

Советник по международному сотрудничеству – **ЮРИЙ КРАВЦОВ**  
e-mail: [kravtsov\\_oar@mail.ru](mailto:kravtsov_oar@mail.ru)

Сайт: [www.oar-info.ru](http://www.oar-info.ru)