



12 МАРТА 2025 ГОДА

АВТОМОБИЛЬНЫЙ РЫНОК РОССИИ В ФЕВРАЛЕ И ЯНВАРЕ-ФЕВРАЛЕ 2025 ГОДА НОВЫЕ ГРУЗОВЫЕ АВТОМОБИЛИ И АВТОБУСЫ

Итоги продаж* в феврале и за январь-февраль 2025 года:

- Грузовые автомобили (кроме категории N1): февраль 2025 года – 5 684 ед., (-45,5%), январь-февраль 2025 года – 11 445 ед., (-36,9%), включая специальные и специализированные автомобили.
- Автобусы (кроме категории M2): февраль 2025 года – 612 ед., (-69,2%), январь-февраль 2025 года – 1 246 ед., (-60,7%), из них электробусы: февраль 2025 года – 52 ед. (-54,4%), январь-февраль 2025 года – 99 ед. (-51,9%).

*(без учета продаж силовым и дипломатическим структурам в РФ)

КОММЕНТАРИЙ:

Комментирует Василий Сеин, начальник Аналитического Центра ОАО «АСМ-холдинг»:

По данным компании АСМ-холдинг продажи грузовых автомобилей, включая специальные и специализированные автомобили, в феврале 2025 года продолжили падение, начатое в ноябре 2024 г. В феврале 2025 года рынок новых грузовых машин сократился на 46% в сравнении с февралем прошлого года — с 10 430 до 5 684 ед. Динамика падения продаж замедляется и продажи могут стабилизироваться на этом уровне. За два месяца 2025 года продажи снизились на 37% относительно аналогичного периода прошлого года - с 18 135 до 11 445 единиц техники. Продажи новых грузовиков отечественных марок за два месяца снизились всего на 5%, а продажи иномарок упали на 48%. Автомобили марки КАМАЗ заняли первое место по объему продаж в феврале 2025г. (1501 ед.) с долей рынка 26%. Продажи новых грузовых автомобилей в первом полугодии 2025 г. будут зависеть от ценовой стратегии дистрибьюторов и автопроизводителей, роста коммерческой активности и действия лизинговых программ.

В феврале 2025 г. динамика снижения продаж автобусов замедлилась, по сравнению с январем 2025 г. продажи снизились с 634 ед. до 612 ед., это на 69% меньше, чем в феврале 2024 года. Доля отечественных марок в феврале 2025 г. составила 75%. Всего за январь-февраль 2025 года было продано 1 246 новых автобусов, что на 61% меньше, чем за аналогичный период прошлого года. Продажи электробусов за два месяца текущего года упали на 52% до 99 ед.

Самые продаваемые автобусы марки PAZ, за два месяца продано 615 автобусов, их доля на рынке составляет 49%.

Дальнейшее развитие рынка автобусов будет зависеть от выделения бюджетного финансирования на обновление общественного транспорта и действия лизинговых программ.

НАШИ КОНТАКТЫ:

ОАО «АСМ-холдинг»

107031, г. Москва, ул. Кузнецкий мост, д. 21/5, под. 6

тел: 8 (495) 625-51-79, 8 (495) 626-04-71

e-mail: inf@asm-holding.ru

Ассоциация «ОАР»

127106, г. Москва, Нововладыкинский проезд 8, стр. 5, а/я 81

тел: 8 (495) 739-70-95

e-mail: info_oar@mail.ru



разработано специалистами
АВТОСТАТ-ИНФО



ГРУЗОВЫЕ АВТОМОБИЛИ

Продажи новых грузовых автомобилей в России за февраль и 2 месяца 2025 года по маркам, включая специальные и специализированные автомобили

Марка	Февраль 2025	Февраль 2024	2 мес. 2025	2 мес. 2024	Отклонение Февраль 2025 к 2024, %	Отклонение 2 мес. 2025 к 2024, %
KAMAZ	1 501	1 661	2 939	3 089	-9,6	-4,9
SITRAK	1 038	2 294	2 127	3 798	-54,8	-44,0
GAZ	518	592	915	1 039	-12,5	-11,9
SHAANXI	398	1 255	899	2 173	-68,3	-58,6
FAW	385	882	810	1 561	-56,3	-48,1
MAZ	290	445	564	850	-34,8	-33,6
URAL	281	318	500	581	-11,6	-13,9
DONGFENG	228	696	434	1 123	-67,2	-61,4
JAC	172	333	416	569	-48,3	-26,9
FOTON	158	310	312	545	-49,0	-42,8
ISUZU	151	86	288	147	75,6	95,9
HOWO	118	443	263	745	-73,4	-64,7
VALDAI	57	12	137	19	375,0	621,1
SANY	52	180	118	322	-71,1	-63,4
VOLVO	51	62	110	93	-17,7	18,3
MERCEDES	43	379	90	584	-88,7	-84,6
AMT	23	44	72	87	-47,7	-17,2
ZOOMLION	24	56	53	116	-57,1	-54,3
HONGYAN	34	66	46	100	-48,5	-54,0
SCANIA	33	19	46	60	73,7	-23,3
XU GONG	17	61	42	125	-72,1	-66,4
MAZ MAN	26	0	38	1		3 700,0
MAN	6	64	29	100	-90,6	-71,0
HYUNDAI	12	13	28	27	-7,7	3,7
JMC	13	0	27	0		
SHANQI	6	0	27	0		
DAEWOO	12	20	21	47	-40,0	-55,3
LIUGONG	8	1	15	2	700,0	650,0
CHENGLONG	7	0	14	0		
DAYUN	8	26	13	47	-69,2	-72,3
FORD	0	0	9	2		350,0
BEIBEN	1	17	8	33	-94,1	-75,8
DAF	4	35	7	55	-88,6	-87,3
FUSO	4	2	7	5	100,0	40,0
HINO	0	27	6	32	-100,0	-81,2
CAMC	0	0	4	0		
IVECO	1	3	4	5	-66,7	-20,0
LIEBHERR	0	0	2	0		
MZKT	2	2	2	5	0,0	-60,0
AMUR	0	0	1	0		
BEIFANG BENCHI	1	10	1	17	-90,0	-94,1
SDAC	1	1	1	6	0,0	-83,3



ГРУЗОВЫЕ АВТОМОБИЛИ

Марка	Февраль 2025	Февраль 2024	2 мес. 2025	2 мес. 2024	Отклонение Февраль 2025 к 2024, %	Отклонение 2 мес. 2025 к 2024, %
AVIA	0	0	0	1		-100,0
BAW	0	3	0	3	-100,0	-100,0
LANDWIND JIANGLING - JMC	0	1	0	1	-100,0	-100,0
NEFAZ	0	3	0	3	-100,0	-100,0
RENAULT	0	8	0	13	-100,0	-100,0
TATRA	0	0	0	2		-100,0
ZIL	0	0	0	2		-100,0
ВСЕГО	5 684	10 430	11 445	18 135	-45,5	-36,9
ВСЕГО Российские марки	2 380	2 630	4 564	4 820	-9,5	-5,3
ВСЕГО Иномарки	3 304	7 800	6 881	13 315	-57,6	-48,3

Продажи новых грузовых автомобилей в России за февраль и 2 месяца 2025 года по видам и типам

Виды и типы	Февраль 2025	Февраль 2024	2 мес. 2025	2 мес. 2024	Доля рынка Февраль 2025, %	Доля рынка Февраль 2024, %	Доля рынка 2 мес. 2025, %	Доля рынка 2 мес. 2024, %
Спецтехника прочие	2 891	3 448	5 594	6 043	50,9	33,1	48,9	33,3
Тягачи седельные	1 099	3 197	2 263	5 477	19,3	30,7	19,8	30,2
Грузовые автомобили прочие	539	1 321	1 262	2 261	9,5	12,7	11,0	12,5
Самосвалы	230	933	556	1 627	4,05	8,95	4,86	8,97
Бортовые	370	726	734	1 269	6,5	7,0	6,4	7,0
Рефрижераторы	156	242	313	457	2,7	2,3	2,7	2,5
Фургоны	217	272	396	484	3,8	2,6	3,5	2,7
Автокраны	62	148	125	293	1,1	1,4	1,1	1,6
Автоцистерны	75	101	131	169	1,3	1,0	1,1	0,9
Мастерские	35	18	58	26	0,6	0,2	0,5	0,1
Заправщики	10	22	13	27	0,2	0,2	0,1	0,2
НЕОПР.	0	2	0	2	0,0	0,0	0,0	0,0
ВСЕГО	5 684	10 430	11 445	18 135	100,0	100,0	100,0	100,0



ГРУЗОВЫЕ АВТОМОБИЛИ

Топ-25 новых грузовых автомобилей в России по моделям за февраль и 2 месяца 2025 года

№	Модель	Марка	Февраль 2025	Февраль 2024	2 мес. 2025	2 мес. 2024	Отклонение Февраль 2025 к 2024, %	Отклонение 2 мес. 2025 к 2024, %
1	C7H 6X4	SITRAK	558	482	1 076	794	15,8	35,5
2	C7H 4X2	SITRAK	373	1 650	881	2 731	-77,4	-67,7
3	GAZON NEXT	GAZ	434	475	748	831	-8,6	-10,0
4	43118 6X6	KAMAZ	414	491	695	798	-15,7	-12,9
5	5490 4X2	KAMAZ	246	198	525	466	24,2	12,7
6	J6 6X4	FAW	260	405	499	744	-35,8	-32,9
7	65115 6X4	KAMAZ	242	287	462	481	-15,7	-4,0
8	4320 6X6	URAL	213	218	368	376	-2,3	-2,1
9	SX 331 8X4	SHAANXI	146	415	347	692	-64,8	-49,9
10	ELF	ISUZU	123	65	224	111	89,2	101,8
11	6520 6X4	KAMAZ	74	98	213	189	-24,5	12,7
12	GX	DONGFENG	176	0	188	0		
13	SX 325 6X4	SHAANXI	57	281	188	509	-79,7	-63,1
14	J7 4X2	FAW	67	297	184	495	-77,4	-62,8
15	SX 425 6X4	SHAANXI	97	358	181	587	-72,9	-69,2
16	C7H 8X4	SITRAK	107	151	170	259	-29,1	-34,4
17	N120	JAC	70	12	166	24	483,3	591,7
18	6312 6X4	MAZ	101	113	159	233	-10,6	-31,8
19	5340 4X2	MAZ	68	107	152	193	-36,4	-21,2
20	KOMPAS 9 4X2	KAMAZ	106	95	129	192	11,6	-32,8
21	T5G 6X4	HOWO	59	92	123	188	-35,9	-34,6
22	N90	JAC	54	17	123	35	217,6	251,4
23	4308 4X2	KAMAZ	34	42	119	76	-19,0	56,6
24	SX 418 4X2	SHAANXI	64	161	116	306	-60,2	-62,1
25	DFH-SERIES	DONGFENG	3	432	111	694	-99,3	-84,0

2 месяца 2025 года

SITRAK C7H 6X4

1 076 шт., **35,5%**

SITRAK C7H 4X2

881 шт., **-67,7%**

GAZ GAZON NEXT

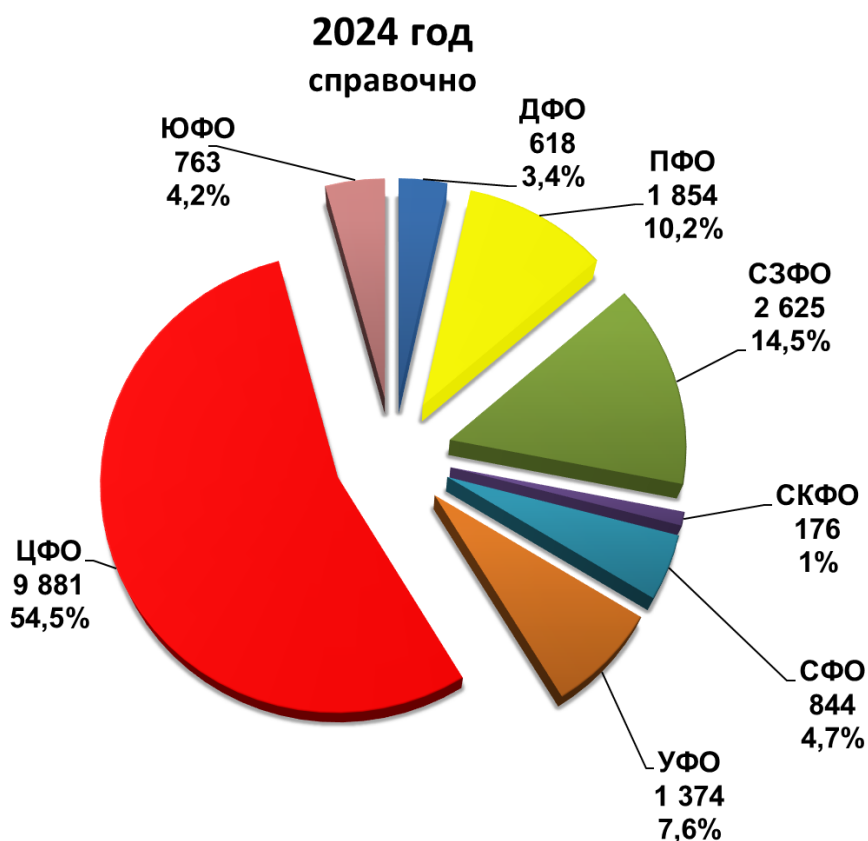
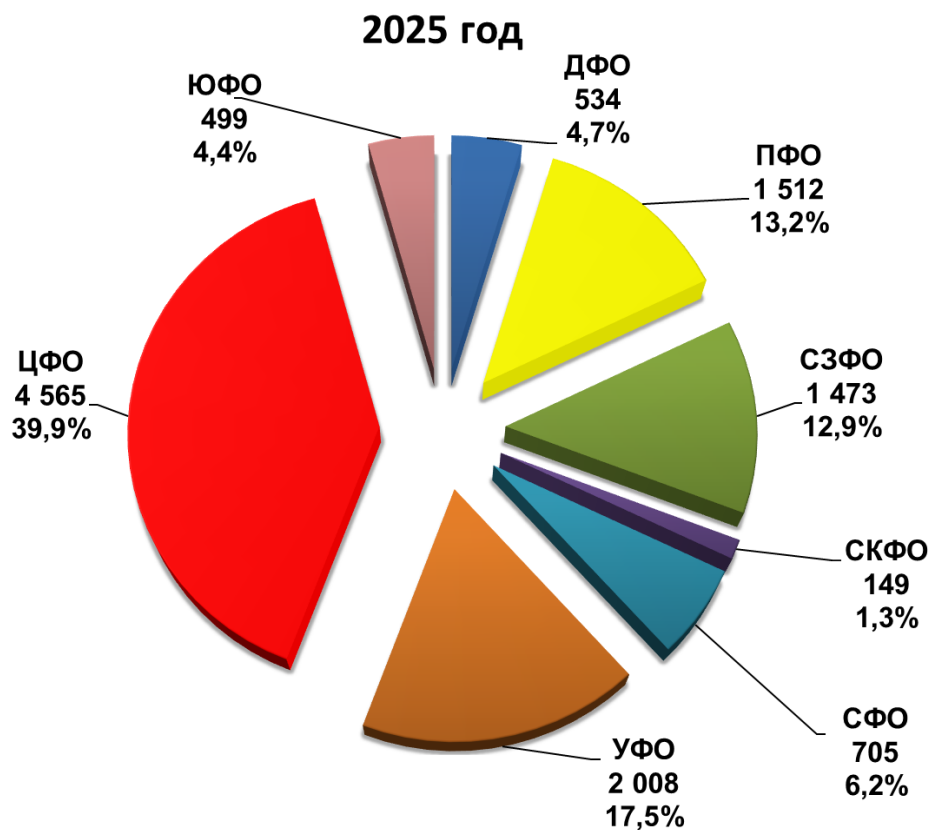
748 шт., **-10%**





ГРУЗОВЫЕ АВТОМОБИЛИ

Структура продаж новых грузовых автомобилей
России за 2 месяца 2025 года по федеральным округам





АВТОБУСЫ

Продажи новых автобусов в России за февраль и 2 месяца 2025 года по маркам

Марка	Февраль 2025	Февраль 2024	2 мес. 2025	2 мес. 2024	Отклонение Февраль 2025 к 2024, %	Отклонение 2 мес. 2025 к 2024, %
PAZ	290	884	615	1 305	-67,2	-52,9
YUTONG	98	138	176	230	-29,0	-23,5
KAMAZ	60	65	92	100	-7,7	-8,0
KAVZ	33	105	84	141	-68,6	-40,4
NEFAZ	48	228	80	320	-78,9	-75,0
HIGER	29	52	58	107	-44,2	-45,8
LIAZ	4	155	58	377	-97,4	-84,6
GOLDEN DRAGON	7	10	17	12	-30,0	41,7
MAZ	11	63	15	147	-82,5	-89,8
VOLZHANIN	15	128	15	205	-88,3	-92,7
ZHONGTONG	8	20	15	24	-60,0	-37,5
URAL	1	24	7	37	-95,8	-81,1
BMZ	5	0	5	0		
KING LONG (KLM)	2	8	4	18	-75,0	-77,8
ASIA	0	0	3	0		
NEMAN	1	0	2	5		-60,0
ASIASTAR	0	1	0	1	-100,0	-100,0
BKM	0	0	0	11		-100,0
JAC	0	6	0	18	-100,0	-100,0
LOTOS	0	65	0	65	-100,0	-100,0
SAZ	0	1	0	5	-100,0	-100,0
SIMAZ	0	34	0	46	-100,0	-100,0
ВСЕГО	612	1 987	1 246	3 174	-69,2	-60,7
ВСЕГО Российские марки	456	1 688	956	2 596	-73,0	-63,2
ВСЕГО Иномарки	156	299	290	578	-47,8	-49,8



АВТОБУСЫ

Продажи новых электробусов в России за февраль и 2 месяца 2025 года по маркам

Марка	Февраль 2025	Февраль 2024	2 мес. 2025	2 мес. 2024	Отклонение Февраль 2025 к 2024, %	Отклонение 2 мес. 2025 к 2024, %
KAMAZ	47	65	79	100	-27,7	-21,0
LIAZ	0	37	15	60	-100,0	-75,0
BMZ	5	0	5	0		
NEFAZ	0	0	0	19		-100,0
VOLZHANIN	0	12	0	16	-100,0	-100,0
BKM	0	0	0	11		-100,0
ВСЕГО	52	114	99	206	-54,4	-51,9
ВСЕГО Российские марки	52	114	99	195	-54,4	-49,2
ВСЕГО Иномарки	0	0	0	11		-100,0



АВТОБУСЫ

Топ-25 новых автобусов в России по моделям за февраль и 2 месяца 2025 года

№	Модель	Марка	Февраль 2025	Февраль 2024	2 мес. 2025	2 мес. 2024	Отклонение Февраль 2025 к 2024, %	Отклонение 2 мес. 2025 к 2024, %
1	3205	PAZ	118	371	216	585	-68,2	-63,1
2	4234	PAZ	102	200	214	313	-49,0	-31,6
3	VECTOR NEXT	PAZ	65	273	169	364	-76,2	-53,6
4	6127	YUTONG	63	69	101	95	-8,7	6,3
5	5299, 5297 4X2	NEFAZ, KAMAZ	48	206	80	283	-76,7	-71,7
6	6282	KAMAZ	47	65	79	100	-27,7	-21,0
7	4238	KAVZ	25	22	70	49	13,6	42,9
8	CITYMAX 12	LIAZ	4	0	43	0		
9	6122	YUTONG	22	37	35	75	-40,5	-53,3
10	KLQ 6129	HIGER	8	26	25	44	-69,2	-43,2
11	6899	YUTONG	12	2	24	3	500,0	700,0
12	KLQ 6128	HIGER	14	9	19	13	55,6	46,2
13	XML	GOLDEN DRAGON	6	4	15	5	50,0	200,0
14	MININ 625600	LIAZ	0	13	15	15	-100,0	0,0
15	LCK-SERIES	ZHONGTONG	8	20	15	24	-60,0	-37,5
16	VEGA	KAMAZ	13	0	13	0		
17	203	MAZ	10	32	13	63	-68,8	-79,4
18	KLQ-SERIES	HIGER	5	6	11	16	-16,7	-31,2
19	4235	KAVZ	6	41	11	46	-85,4	-76,1
20	3204	PAZ	3	2	11	2	50,0	450,0
21	6116	YUTONG	0	0	10	0		
22	3255 4320 6X6	URAL	1	24	7	37	-95,8	-81,1
23	VOLGABUS CITYRITM 18	VOLZHANIN	6	0	6	0		
24	5298 SIRIUS	BMZ	5	0	5	0		
25	3206	PAZ	2	4	4	7	-50,0	-42,9

2 месяца 2025 года

PAZ 3205

216 шт., **-63,1%**

PAZ 4234

214 шт., **-31,6%**

PAZ VECTOR NEXT

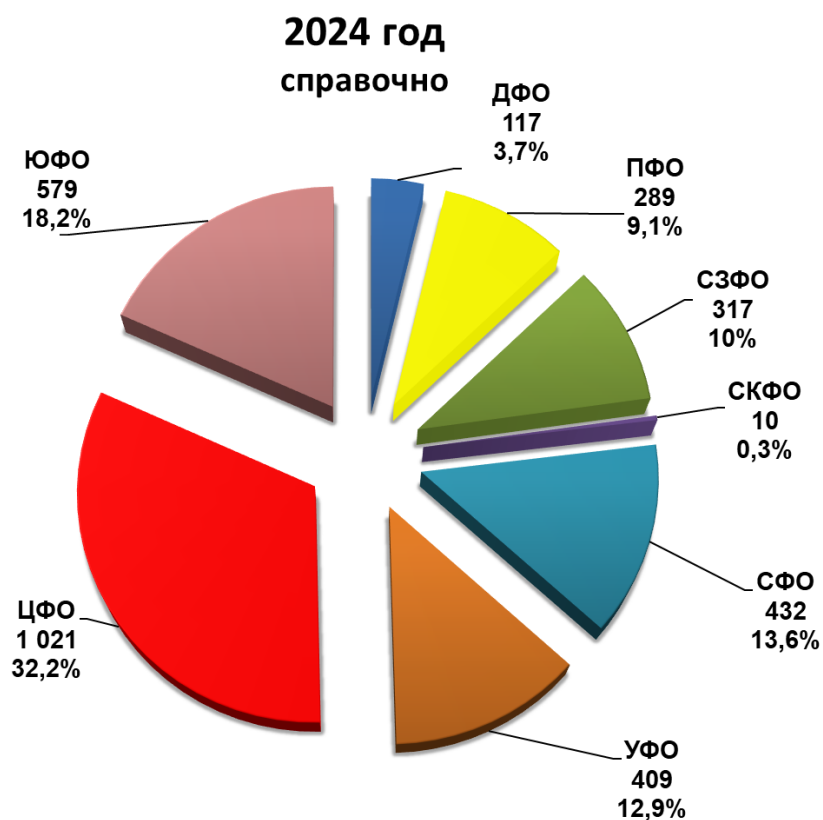
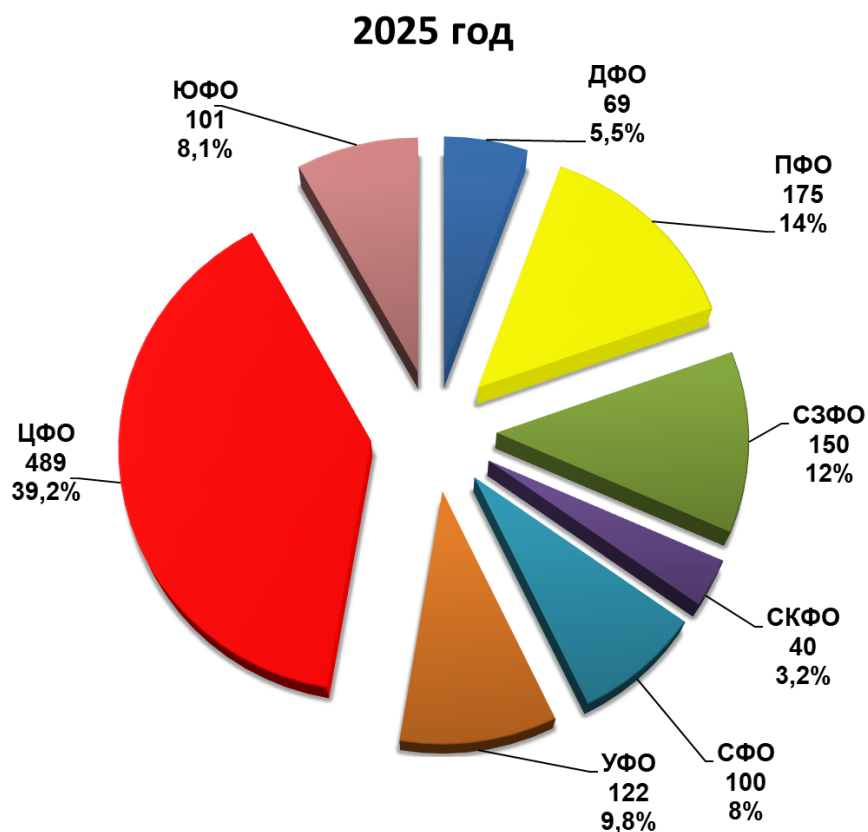
169 шт., **-53,6%**





АВТОБУСЫ

Структура продаж новых автобусов в России
за 2 месяца 2025 года по федеральным округам



НАШИ КОНТАКТЫ



ОАО «АСМ-холдинг»

107031, г. Москва, ул. Кузнецкий мост, д. 21/5, под. 6
Договорной отдел: тел: 8 (495) 626-09-44
e-mail: inf@asm-holding.ru

Начальник Аналитического центра – **ВАСИЛИЙ СЕИН**

e-mail: vasein@asm-holding.ru

Telegram: [@marketASM](https://www.instagram.com/marketASM)

Руководитель проекта – **СТЕРЛИКОВ АЛЕКСАНДР**

моб: 8 (905) 747-24-31

e-mail: sterlikov@asm-holding.ru



Сайт: www.asm-holding.ru

Telegram: [@ASMHOLDING](https://www.instagram.com/ASMHOLDING)

ВКонтакте: [oaasmholding](https://vk.com/oaasmholding)



Ассоциация «ОАР»

127106, г. Москва, Нововладыкинский проезд 8, стр. 5, а/я 81
тел: 8 (495) 739-70-95
e-mail: info_oar@mail.ru

Советник по международному сотрудничеству – **ЮРИЙ КРАВЦОВ**

e-mail: kravtsov_oar@mail.ru

Сайт: www.oar-info.ru