



ПРЕСС-РЕЛИЗ
12 ФЕВРАЛЯ 2024 ГОДА

АВТОМОБИЛЬНЫЙ РЫНОК РОССИИ В ЯНВАРЕ 2024 ГОДА ЛЕГКОВЫЕ АВТОМОБИЛИ, ЛЕГКИЕ КОММЕРЧЕСКИЕ АВТОМОБИЛИ И ПИКАПЫ

В январе 2024 года продажи новых легковых автомобилей, легких коммерческих автомобилей и пикапов в России выросли на 66,1% и составили 87 348 ед.*

Итоги продаж по отдельным видам АТС:

- Легковые автомобили: январь 2024 года – 80 329 ед. (68,5%).
Из них электромобили (BEV): январь 2024 года – 1 551 ед. (312,5%).
- Легкие коммерческие автомобили, включая грузовые автомобили категории N1 и автобусы категории M2: январь 2024 года – 5 586 ед. (36,1%).
Из них электромобили (BEV): январь 2024 года – 0 ед.
- Пикапы: январь 2024 года – 1 433 ед. (75,4%).

*(без учета продаж силовым и дипломатическим структурам в РФ)

MIMS
automobility
MOSCOW
Наши партнеры

КОММЕНТАРИЙ:

Комментирует Александр Ковригин, заместитель генерального директора «АСМ-холдинг»:

Продажи легковых автомобилей в январе 2024 года на рынке России выросли на 68,5%. Топ 25 моделей полностью состоит из автомобилей Российских и китайских брендов. По итогам 2024 года мы ожидаем, что продажи новых автомобилей вырастут на 10-25% к результатам 2023 года. В основном рост ожидается за счет продаж автомобилей китайских марок.

В январе мы зафиксировали увеличение продаж новых пикапов на 75,4%. Прогноз по этому сегменту на 2024 год – рост продаж в пределах 15-20%.

В сегменте легких коммерческих автомобилей в январе отмечаем рост на 36,1%. В 2024 году мы ожидаем увеличение продаж LCV на уровне 10-25% к результату прошлого года.

Более точный прогноз мы дадим по итогам продаж первого квартала 2024 года.

НАШИ КОНТАКТЫ:

ОАО «АСМ-холдинг»

107031, г. Москва, ул. Кузнецкий мост, д. 21/5, под. 6

тел: 8 (495) 625-51-79, 8 (495) 626-04-71

e-mail: inf@asm-holding.ru

Ассоциация «ОАР»

127106, г. Москва, Нововладыкинский проезд 8, стр. 5, а/я 81

тел: 8 (495) 739-70-95

e-mail: info_oar@mail.ru



разработано специалистами
АВТОСТАТ-ИНФО



ЛЕГКОВЫЕ АВТОМОБИЛИ

Продажи новых легковых автомобилей в России за январь 2024 года по маркам

Марка	Январь 2024	Январь 2023	1 мес. 2024	1 мес. 2023	Отклонение Январь 2024 к 2023, %	Отклонение 1 мес. 2024 к 2023, %
LADA	22 704	17 704	22 704	17 704	28,2	28,2
HAVAL	9 818	4 167	9 818	4 167	135,6	135,6
GEELY	9 239	3 531	9 239	3 531	161,7	161,7
CHERY	8 943	5 637	8 943	5 637	58,6	58,6
CHANGAN	4 875	315	4 875	315	1 447,6	1 447,6
EXEED	2 821	1 841	2 821	1 841	53,2	53,2
OMODA	2 719	1 187	2 719	1 187	129,1	129,1
LI XIANG	1 772	6	1 772	6	29 433,3	29 433,3
TANK	1 758	7	1 758	7	25 014,3	25 014,3
KIA	1 312	3 134	1 312	3 134	-58,1	-58,1
MOSKVICH	1 221	29	1 221	29	4 110,3	4 110,3
TOYOTA	1 093	1 144	1 093	1 144	-4,5	-4,5
JETOUR	1 039	1	1 039	1	103 800,0	103 800,0
JAECOO	911	0	911	0		
HYUNDAI	819	2 587	819	2 587	-68,3	-68,3
VOYAH	749	38	749	38	1 871,1	1 871,1
ZEEKR	713	12	713	12	5 841,7	5 841,7
UAZ	618	518	618	518	19,3	19,3
GAC	535	24	535	24	2 129,2	2 129,2
BMW	534	426	534	426	25,4	25,4
BELGEE	527	0	527	0		
FAW	422	98	422	98	330,6	330,6
KAIYI	416	1	416	1	41 500,0	41 500,0
JAC	360	296	360	296	21,6	21,6
VOLKSWAGEN	343	574	343	574	-40,2	-40,2
MERCEDES	336	390	336	390	-13,8	-13,8
BAIC	331	0	331	0		
JETTA	320	0	320	0		
LEXUS	292	225	292	225	29,8	29,8
HONGQI	282	12	282	12	2 250,0	2 250,0
MAZDA	275	354	275	354	-22,3	-22,3
MITSUBISHI	268	554	268	554	-51,6	-51,6
LIVAN	221	0	221	0		
SKODA	197	367	197	367	-46,3	-46,3
AUDI	170	179	170	179	-5,0	-5,0
LAND ROVER	121	116	121	116	4,3	4,3
CHEVROLET	120	291	120	291	-58,8	-58,8
PORSCHE	116	126	116	126	-7,9	-7,9
EVOLUTE	111	62	111	62	79,0	79,0
HONDA	107	43	107	43	148,8	148,8
SUBARU	96	97	96	97	-1,0	-1,0
NISSAN	53	237	53	237	-77,6	-77,6



ЛЕГКОВЫЕ АВТОМОБИЛИ

Марка	Январь 2024	Январь 2023	1 мес. 2024	1 мес. 2023	Отклонение Январь 2024 к 2023, %	Отклонение 1 мес. 2024 к 2023, %
TESLA	46	68	46	68	-32,4	-32,4
BYD	45	24	45	24	87,5	87,5
SUZUKI	43	69	43	69	-37,7	-37,7
RENAULT	42	724	42	724	-94,2	-94,2
AVATR	37	0	37	0		
JEEP	36	58	36	58	-37,9	-37,9
SWM	35	0	35	0		
CADILLAC	27	52	27	52	-48,1	-48,1
GENESIS	20	115	20	115	-82,6	-82,6
VOLVO	20	27	20	27	-25,9	-25,9
AEOLUS	19	0	19	0		
GMC	17	11	17	11	54,5	54,5
LYNK AND CO	17	0	17	0		
CITROEN	16	7	16	7	128,6	128,6
FORD	15	15	15	15	0,0	0,0
HUAWEI	15	0	15	0		
WEY	15	0	15	0		
LOTUS	13	0	13	0		
BENTLEY	11	9	11	9	22,2	22,2
FORTHING	11	0	11	0		
DODGE	9	10	9	10	-10,0	-10,0
HIPHI	9	1	9	1	800,0	800,0
INFINITI	9	25	9	25	-64,0	-64,0
ORA	9	0	9	0		
PEUGEOT	9	7	9	7	28,6	28,6
MG	8	0	8	0		
ROLLS ROYCE	8	8	8	8	0,0	0,0
LAMBORGHINI	7	7	7	7	0,0	0,0
MINI	7	14	7	14	-50,0	-50,0
SOUEAST	7	0	7	0		
DFSK	6	12	6	12	-50,0	-50,0
DONGFENG	6	5	6	5	20,0	20,0
NIO	6	2	6	2	200,0	200,0
ACURA	4	5	4	5	-20,0	-20,0
DENZA	4	0	4	0		
KAMA	4	0	4	0		
LINCOLN	4	3	4	3	33,3	33,3
JAGUAR	3	8	3	8	-62,5	-62,5
SKYWELL	3	11	3	11	-72,7	-72,7
YANGWANG	3	0	3	0		
BAOJUN	2	0	2	0		
BAW	2	0	2	0		
DAIHATSU	2	2	2	2	0,0	0,0
FERRARI	2	2	2	2	0,0	0,0



ЛЕГКОВЫЕ АВТОМОБИЛИ

Марка	Январь 2024	Январь 2023	1 мес. 2024	1 мес. 2023	Отклонение Январь 2024 к 2023, %	Отклонение 1 мес. 2024 к 2023, %
IRAN KHODRO	2	0	2	0		
OSHAN	2	0	2	0		
ZHJI	2	0	2	0		
ALFA ROMEO	1	1	1	1	0,0	0,0
ALPINA	1	1	1	1	0,0	0,0
BUICK	1	0	1	0		
FIAT	1	4	1	4	-75,0	-75,0
HAIMA	1	0	1	0		
INEOS	1	0	1	0		
LEAPMOTOR	1	0	1	0		
MAXUS	1	0	1	0		
ROEWE	1	0	1	0		
SOKON	1	0	1	0		
TRUMPCHI	1	0	1	0		
VENUCIA	1	0	1	0		
XIAOPENG	1	1	1	1	0,0	0,0
ASTON MARTIN	0	1	0	1	-100,0	-100,0
BLAVAL	0	1	0	1	-100,0	-100,0
DAEWOO	0	2	0	2	-100,0	-100,0
HOZON	0	2	0	2	-100,0	-100,0
ISUZU	0	2	0	2	-100,0	-100,0
MASERATI	0	4	0	4	-100,0	-100,0
MCLAREN	0	1	0	1	-100,0	-100,0
OPEL	0	2	0	2	-100,0	-100,0
SSANGYONG	0	5	0	5	-100,0	-100,0
WELTMEISTER	0	1	0	1	-100,0	-100,0
ВСЕГО	80 329	47 659	80 329	47 659	68,5	68,5
ВСЕГО Российские марки	24 658	18 313	24 658	18 313	34,6	34,6
ВСЕГО Иномарки	55 671	29 346	55 671	29 346	89,7	89,7

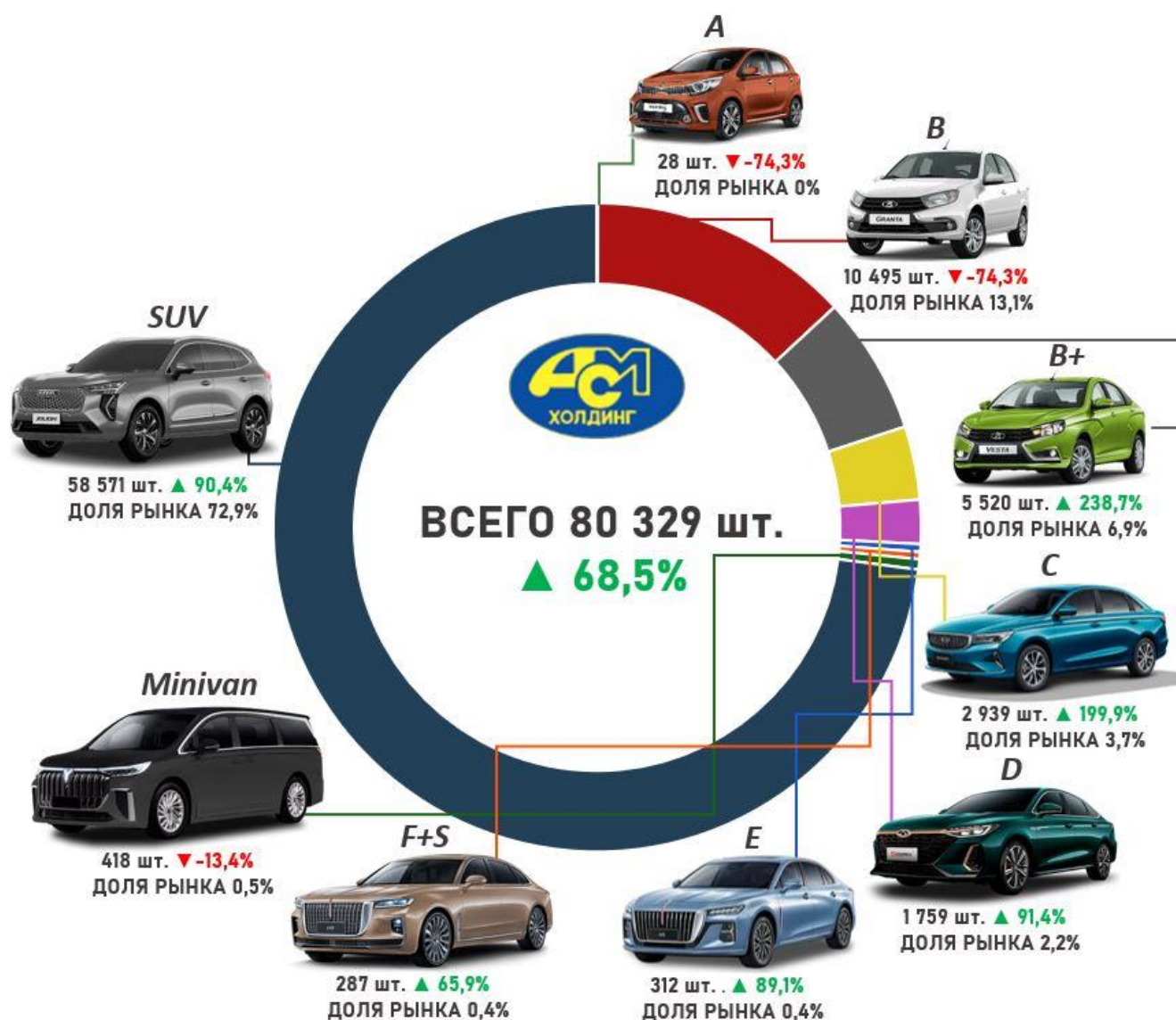


ЛЕГКОВЫЕ АВТОМОБИЛИ

Продажи новых легковых автомобилей в России за январь 2024 года по классам

Класс	Январь 2024	Январь 2023	1 мес. 2024	1 мес. 2023	Доля рынка Январь 2024, %	Доля рынка 1 мес. 2023, %	Отклонение Январь 2024 к 2023, %	Отклонение 1 мес. 2024 к 2023, %
A	28	109	28	109	0,0	0,0	-74,3	-74,3
B	10 495	12 440	10 495	12 440	13,1	13,1	-15,6	-15,6
B+	5 520	1 630	5 520	1 630	6,9	6,9	238,7	238,7
C	2 939	980	2 939	980	3,7	3,7	199,9	199,9
D	1 759	919	1 759	919	2,2	2,2	91,4	91,4
E	312	165	312	165	0,4	0,4	89,1	89,1
F+S	287	173	287	173	0,4	0,4	65,9	65,9
Minivan	418	478	418	478	0,5	0,5	-12,6	-12,6
SUV	58 571	30 760	58 571	30 760	72,9	72,9	90,4	90,4
НЕОПР.		5		5			-100,0	-100,0
Итого	80 329	47 659	80 329	47 659	100,0	100,0	68,5	68,5

январь 2024 года





ЛЕГКОВЫЕ АВТОМОБИЛИ

Топ-25 продаж новых легковых автомобилей в России по моделям за январь 2024 года

№	Модель	Марка	Январь 2024	Январь 2023	1 мес. 2024	1 мес. 2023	Отклонение Январь 2024 к 2023, %	Отклонение 1 мес. 2024 к 2023, %
1	GRANTA	LADA	10 420	11 928	10 420	11 928	-12,6	-12,6
2	VESTA	LADA	5 482	417	5 482	417	1 214,6	1 214,6
3	JOLION	HAVAL	4 433	1 590	4 433	1 590	178,8	178,8
4	MONJARO	GEELY	3 653	14	3 653	14	25 992,9	25 992,9
5	2121 NIVA	LADA 4x4	3 364	2 085	3 364	2 085	61,3	61,3
6	2123 NIVA	LADA	3 299	2 961	3 299	2 961	11,4	11,4
7	COOLRAY	GEELY	2 733	1 813	2 733	1 813	50,7	50,7
8	TIGGO 4 PRO	CHERY	2 611	514	2 611	514	408,0	408,0
9	C5	OMODA	2 373	1 187	2 373	1 187	99,9	99,9
10	TIGGO 7 PRO MAX	CHERY	2 159	0	2 159	0		
11	M6	HAVAL	2 116	0	2 116	0		
12	TIGGO 7 PRO	CHERY	1 838	2 722	1 838	2 722	-32,5	-32,5
13	CS55	CHANGAN	1 818	41	1 818	41	4 334,1	4 334,1
14	DARGO	HAVAL	1 323	425	1 323	425	211,3	211,3
15	F7	HAVAL	1 175	1 055	1 175	1 055	11,4	11,4
16	300	TANK	1 107	7	1 107	7	15 714,3	15 714,3
17	TUGELLA	GEELY	1 002	485	1 002	485	106,6	106,6
18	TIGGO 8 PRO MAX	CHERY	991	979	991	979	1,2	1,2
19	J7	JAECOO	911	0	911	0		
20	LIL9	LI XIANG	902	4	902	4	22 450,0	22 450,0
21	MOSKVICH 3	MOSKVICH	896	26	896	26	3 346,2	3 346,2
22	UNI-K	CHANGAN	870	89	870	89	877,5	877,5
23	LIL7	LI XIANG	851	0	851	0		
24	CS35	CHANGAN	846	75	846	75	1 028,0	1 028,0
25	RX	EXEED	838	0	838	0		

1-й месяц 2024 года

LADA GRANTA

11 928 шт., **-12,6%**

LADA VESTA

5 482 шт., **1214,6%**

HAVAL JOLION

4 433 шт., **178,8%**





ЛЕГКОВЫЕ АВТОМОБИЛИ

Продажи новых легковых электромобилей (BEV) в России за январь 2024 года по маркам

Марка-Электромобили	Январь 2024	Январь 2023	1 мес. 2024	1 мес. 2023	Отклонение Январь 2024 к 2023, %	Отклонение 1 мес. 2024 к 2023, %
ZEEKR	713	12	713	12	5841,7	5841,7
MOSKVICH	274	3	274	3	9033,3	9033,3
EVOLUTE	111	62	111	62	79,0	79,0
VOLKSWAGEN	92	89	92	89	3,4	3,4
TESLA	46	68	46	68	-32,4	-32,4
VOYAH	43	25	43	25	72,0	72,0
BYD	39	20	39	20	95,0	95,0
AVATR	37	0	37	0		
HONDA	25	5	25	5	400,0	400,0
BMW	23	18	23	18	27,8	27,8
MERCEDES	16	3	16	3	433,3	433,3
LI XIANG	15	0	15	0		
HONGQI	13	12	13	12	8,3	8,3
LOTUS	13	0	13	0		
TOYOTA	12	1	12	1	1100,0	1100,0
ORA	9	0	9	0		
HIPHI	9	1	9	1	800,0	800,0
PORSCHE	7	11	7	11	-36,4	-36,4
NIO	6	2	6	2	200,0	200,0
AUDI	5	17	5	17	-70,6	-70,6
CHANGAN	4	0	4	0		
FAW	4	0	4	0		
NISSAN	4	2	4	2	100,0	100,0
KAMA	4	0	4	0		
LADA	2	0	2	0		
CHERY	2	0	2	0		
CADILLAC	2	0	2	0		
HUAWEI	2	0	2	0		
ROLLS ROYCE	2	0	2	0		
DENZA	2	0	2	0		
BAOJUN	2	0	2	0		
ZHIJI	2	0	2	0		
KIA	1	1	1	1	0,0	0,0
JETOUR	1	0	1	0		
HYUNDAI	1	2	1	2	-50,0	-50,0
LEXUS	1	0	1	0		
VOLVO	1	0	1	0		
FORTHING	1	0	1	0		
SKYWELL	1	11	1	11	-90,9	-90,9
YANGWANG	1	0	1	0		
BAW	1	0	1	0		
FIAT	1	1	1	1	0,0	0,0



ЛЕГКОВЫЕ АВТОМОБИЛИ

Марка-Электромобили	Январь 2024	Январь 2023	1 мес. 2024	1 мес. 2023	Отклонение Январь 2024 к 2023, %	Отклонение 1 мес. 2024 к 2023, %
XIAOPENG	1	1	1	1	0,0	0,0
MITSUBISHI	0	1	0	1	-100,0	-100,0
RENAULT	0	1	0	1	-100,0	-100,0
FORD	0	1	0	1	-100,0	-100,0
MINI	0	2	0	2	-100,0	-100,0
WELTMEISTER	0	1	0	1	-100,0	-100,0
HOZON	0	2	0	2	-100,0	-100,0
BLAVAL	0	1	0	1	-100,0	-100,0
ВСЕГО	1 551	376	1 551	376	312,5	312,5
ВСЕГО Российские марки	391	65	391	65	501,5	501,5
ВСЕГО Иномарки	1 160	311	1 160	311	273,0	273,0

1-й месяц 2024 года

ZEEKR 001

518 шт., **4216,7%**

MOSKVICH 3E

274 шт., **9033,3%**



ZEEKR X

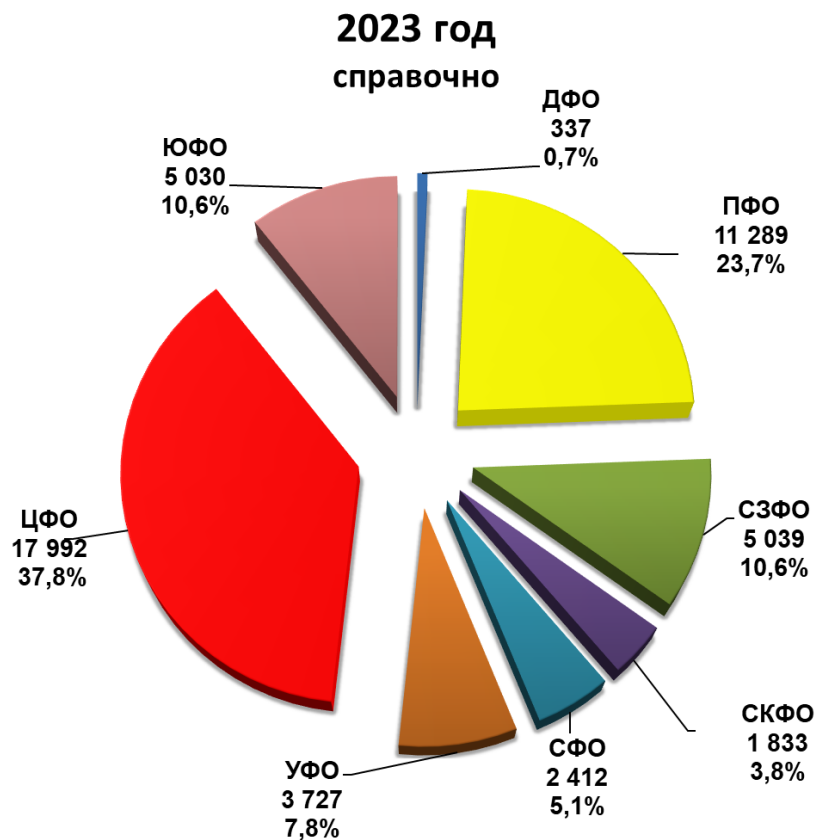
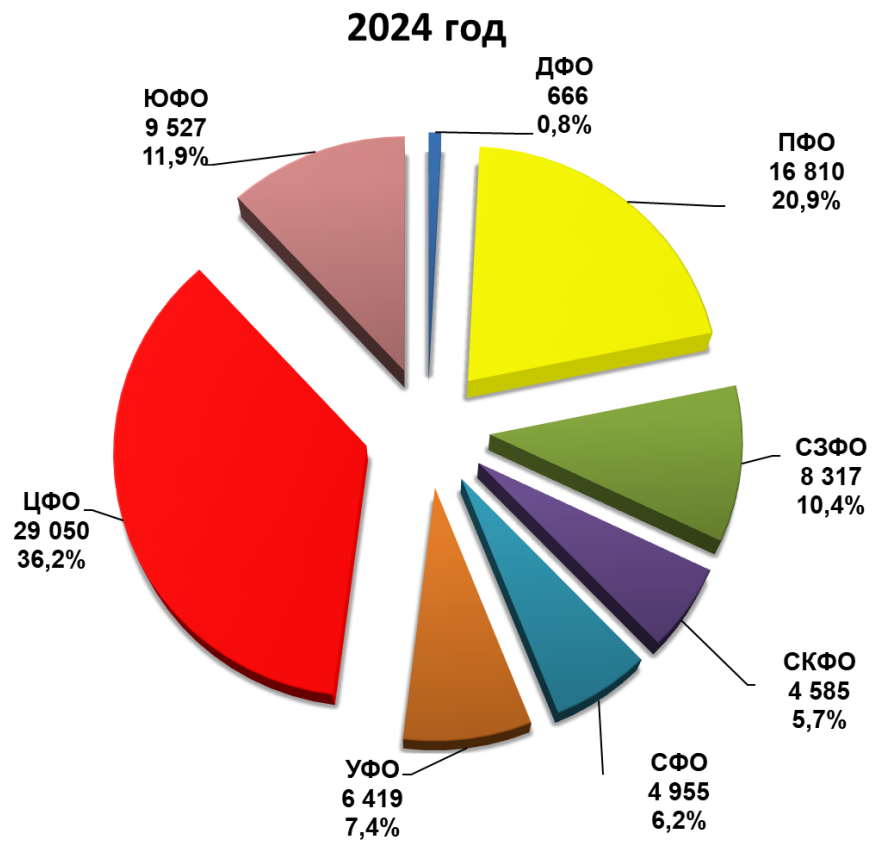
127 шт., **NEW**





ЛЕГКОВЫЕ АВТОМОБИЛИ

Структура продаж новых легковых автомобилей в России
за 1-й месяц 2024 года по федеральным округам





ЛЕГКИЕ КОММЕРЧЕСКИЕ АВТОМОБИЛИ

Продажи новых легких коммерческих автомобилей в России,
включая грузовые автомобили категории N1 и автобусы категории M2
за январь 2024 года по маркам (без учета пикапов)

Марка	Январь 2024	Январь 2023	1 мес. 2024	1 мес. 2023	Отклонение Январь 2024 к 2023, %	Отклонение 1 мес. 2024 к 2023, %
GAZ	3 182	2 368	3 182	2 368	34,4	34,4
UAZ	1 241	875	1 241	875	41,8	41,8
SOLLERS	456	65	456	65	601,5	601,5
LADA	222	277	222	277	-19,9	-19,9
DONGFENG	105	7	105	7	1 400,0	1 400,0
KAMAZ	66	0	66	0		
MERCEDES	65	88	65	88	-26,1	-26,1
FOTON	43	0	43	0		
VOLKSWAGEN	42	50	42	50	-16,0	-16,0
FORD	38	190	38	190	-80,0	-80,0
CHANGAN	18	0	18	0		
FIAT	17	9	17	9	88,9	88,9
SUZUKI	14	17	14	17	-17,6	-17,6
CITROEN	11	39	11	39	-71,8	-71,8
HONGQI	11	0	11	0		
KIA	11	16	11	16	-31,2	-31,2
IVECO	10	13	10	13	-23,1	-23,1
TOYOTA	7	11	7	11	-36,4	-36,4
PEUGEOT	6	39	6	39	-84,6	-84,6
HYUNDAI	5	14	5	14	-64,3	-64,3
RENAULT	5	8	5	8	-37,5	-37,5
BAW	4	3	4	3	33,3	33,3
SAIC-GM-WULING	2	0	2	0		
CHUSHENG	1	0	1	0		
FORTHING	1	0	1	0		
JINBEI	1	0	1	0		
MITSUBISHI	1	1	1	1	0,0	0,0
OPEL	1	11	1	11	-90,9	-90,9
JAC	0	1	0	1	-100,0	-100,0
NISSAN	0	1	0	1	-100,0	-100,0
ВСЕГО	5 586	4 103	5 586	4 103	36,1	36,1
ВСЕГО Российские марки	5 167	3 585	5 167	3 585	44,1	44,1
ВСЕГО Иномарки	419	518	419	518	-19,1	-19,1



ЛЕГКИЕ КОММЕРЧЕСКИЕ АВТОМОБИЛИ

Продажи новых легких коммерческих электромобилей (BEV) в России
за январь 2024 года по маркам и моделям (без учета пикапов)

Марка	Январь 2024	Январь 2023	1 мес. 2024	1 мес. 2023	Отклонение Январь 2024 к 2023, %	Отклонение 1 мес. 2024 к 2023, %
MERCEDES	0	3	0	3		
ВСЕГО	0	3	0	3		
ВСЕГО Российские марки						
ВСЕГО Иномарки	0	3	0	3		



ЛЕГКИЕ КОММЕРЧЕСКИЕ АВТОМОБИЛИ

Топ-25 новых легких коммерческих автомобилей в России по моделям, включая грузовые автомобили категории N1 и автобусы категории M2 за январь 2024 года (без учета пикапов)

№	Модель	Марка	Январь 2024	Январь 2023	1 мес. 2024	1 мес. 2023	Отклонение Январь 2024 к 2023, %	Отклонение 1 мес. 2024 к 2023, %
1	GAZelle NEXT	GAZ	1 794	1 446	1 794	1 446	24,1	24,1
2	3909	UAZ	503	454	503	454	10,8	10,8
3	3302 GAZelle	GAZ	466	266	466	266	75,2	75,2
4	2752 SOBOL	GAZ	383	220	383	220	74,1	74,1
5	ATLANT	SOLLERS	368	61	368	61	503,3	503,3
6	PROFI	UAZ	317	155	317	155	104,5	104,5
7	2349 WIS	LADA	207	162	207	162	27,8	27,8
8	2206	UAZ	149	68	149	68	119,1	119,1
9	2310 SOBOL	GAZ	136	79	136	79	72,2	72,2
10	3221 GAZelle	GAZ	129	112	129	112	15,2	15,2
11	SOBOL NN	GAZ	125	62	125	62	101,6	101,6
12	3962	UAZ	107	60	107	60	78,3	78,3
13	ARGO	SOLLERS	88	4	88	4	2 100,0	2 100,0
14	CAPTAIN T	DONGFENG	81	7	81	7	1 057,1	1 057,1
15	2217 SOBOL	GAZ	78	78	78	78	0,0	0,0
16	3741	UAZ	70	72	70	72	-2,8	-2,8
17	KOMPAS 5 4X2	KAMAZ	66	0	66	0		
18	V-CLASS	MERCEDES	50	63	50	63	-20,6	-20,6
19	TOANO	FOTON	43	0	43	0		
20	128811	UAZ	41	46	41	46	-10,9	-10,9
21	2705 GAZelle	GAZ	40	59	40	59	-32,2	-32,2
22	TRANSIT	FORD	38	189	38	189	-79,9	-79,9
23	GAZelle NN	GAZ	31	46	31	46	-32,6	-32,6
24	3303	UAZ	25	20	25	20	25,0	25,0
25	K33-561	DONGFENG	24	0	24	0		

1-й месяц 2024 года

GAZ GAZelle NEXT

1 794 шт., **24,1%**

UAZ 3909

503 шт., **10,8%**



GAZ GAZelle 3302

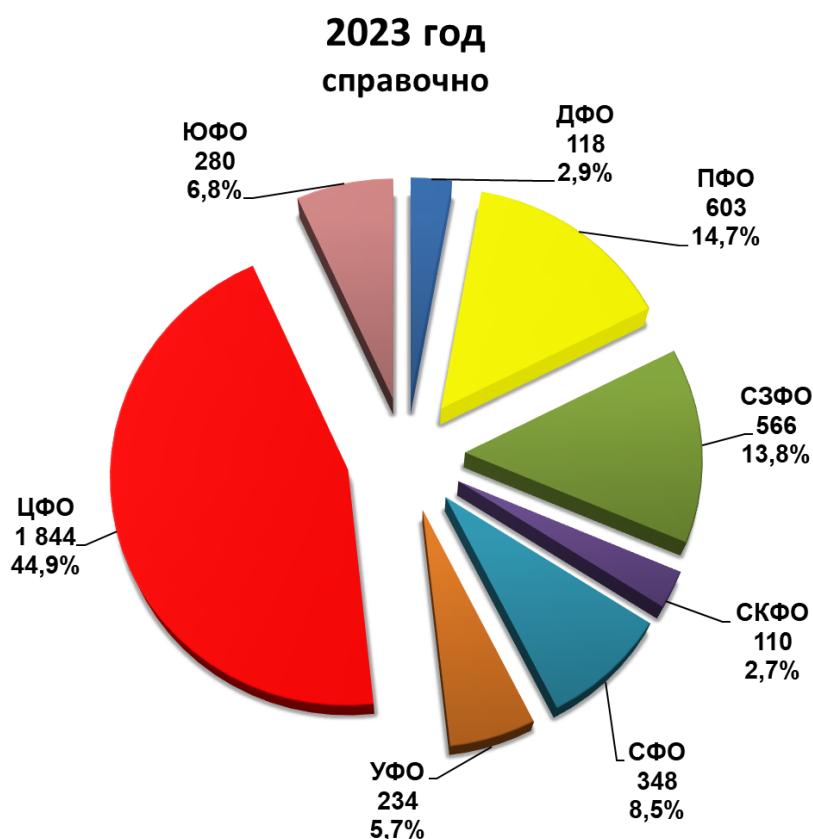
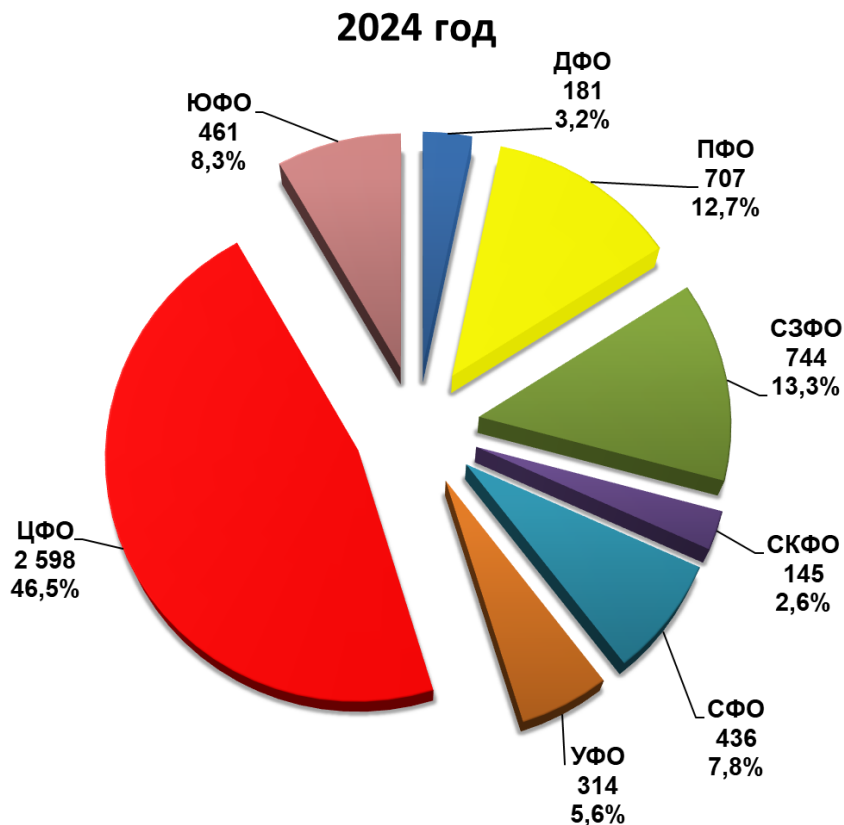
466 шт., **75,2%**





ЛЕГКИЕ КОММЕРЧЕСКИЕ АВТОМОБИЛИ

Структура продаж новых легких коммерческих автомобилей в России, включая грузовые автомобили категории N1 и автобусы категории M2, за 1-й месяц 2024 года по федеральным округам (без учета пикапов)





ПИКАПЫ

Продажи новых пикапов в России за январь 2024 года по маркам

Марка	Январь 2024	Январь 2023	1 мес. 2024	1 мес. 2023	Отклонение Январь 2024 к 2023, %	Отклонение 1 мес. 2024 к 2023, %
GREAT WALL	433	267	433	267	62,2	62,2
UAZ	265	135	265	135	96,3	96,3
JAC	206	21	206	21	881,0	881,0
DODGE	107	92	107	92	16,3	16,3
CHANGAN	98	0	98	0		
TOYOTA	76	129	76	129	-41,1	-41,1
MITSUBISHI	75	121	75	121	-38,0	-38,0
SOLLERS	60	0	60	0		
DONGFENG	51	30	51	30	70,0	70,0
FOTON	22	0	22	0		
LANDWIND JIANGLING - JMC	11	0	11	0		
FORD	9	8	9	8	12,5	12,5
ISUZU	8	3	8	3	166,7	166,7
GMC	4	6	4	6	-33,3	-33,3
GEELY	3	0	3	0		
VOLKSWAGEN	3	0	3	0		
MAXUS	1	0	1	0		
NISSAN	1	0	1	0		
CHEVROLET	0	2	0	2	-100,0	-100,0
JEEP	0	3	0	3	-100,0	-100,0
ВСЕГО	1 433	817	1 433	817	75,4	75,4
ВСЕГО Российские марки	325	135	325	135	140,7	140,7
ВСЕГО Иномарки	1 108	682	1 108	682	62,5	62,5



ПИКАПЫ

Топ-15 новых пикапов в России по моделям за январь 2024 года

№	Модель	Марка	Январь 2024	Январь 2023	1 мес. 2024	1 мес. 2023	Отклонение Январь 2024 к 2023, %	Отклонение 1 мес. 2024 к 2023, %
1	POER KINGKONG	GREAT WALL	417	0	417	0		
2	2363 PICKUP	UAZ	265	135	265	135	96,3	96,3
3	T8 PRO	JAC	124	0	124	0		
4	RAM	PICKUP	107	92	107	92	16,3	16,3
5	HUNTER PLUS	CHANGAN	96	0	96	0		
6	T6	JAC	82	20	82	20	310,0	310,0
7	L200	MITSUBISHI	75	121	75	121	-38,0	-38,0
8	ST6	SOLLERS	60	0	60	0		
9	HILUX	TOYOTA	57	117	57	117	-51,3	-51,3
10	RICH	DONGFENG	50	0	50	0		
11	TUNLAND	FOTON	22	0	22	0		
12	TUNDRA	TOYOTA	18	11	18	11	63,6	63,6
13	POER	GREAT WALL	12	133	12	133	-91,0	-91,0
14	VIGUS	JMC	11	0	11	0		
15	D-MAX	ISUZU	8	3	8	3	166,7	166,7

1-й месяц 2024 года

GREAT WALL POER KINGKONG

417 шт., **NEW**

UAZ 2363 PICKUP

265 шт., **96,3%**



JAC T8 PRO

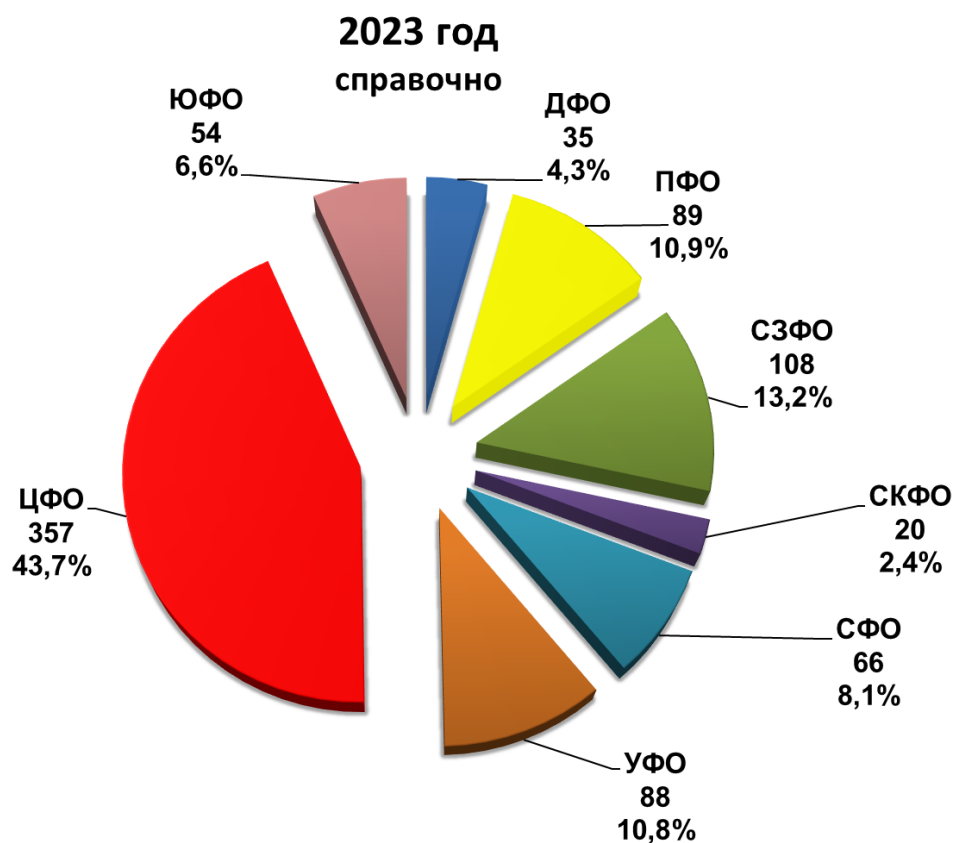
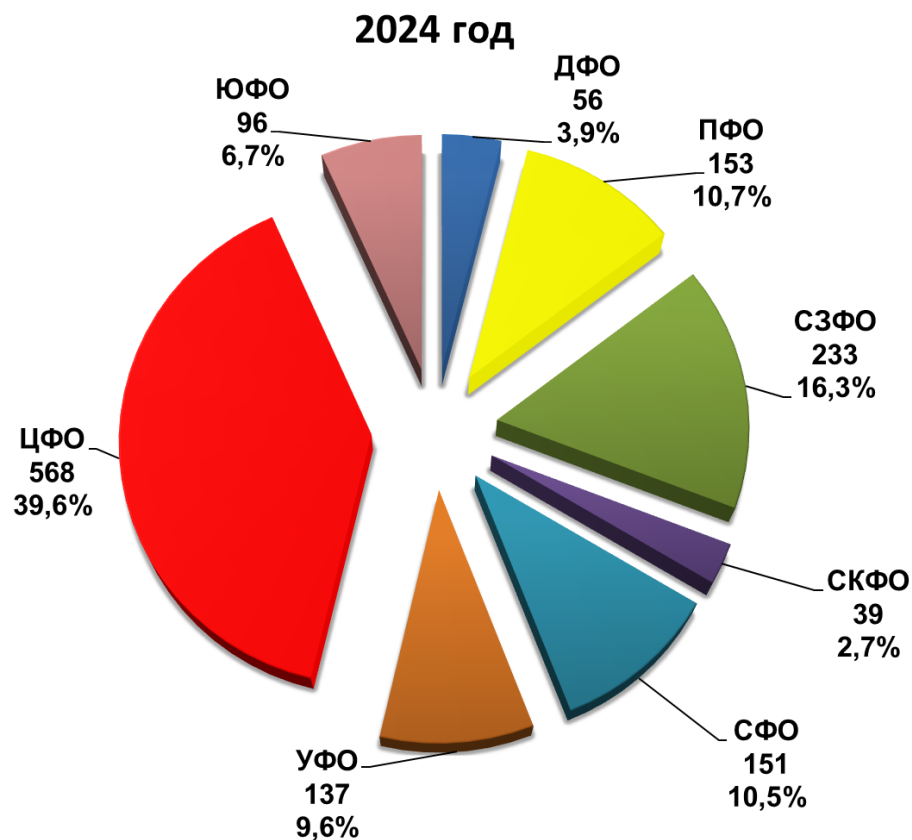
124 шт., **NEW**





ПИКАПЫ

Структура продаж новых пикапов в России
за 1-й месяц 2024 года по федеральным округам



НАШИ КОНТАКТЫ



ОАО «АСМ-холдинг»

107031, г. Москва, ул. Кузнецкий мост, д. 21/5, под. 6
Договорной отдел: тел: 8 (495) 626-09-44
e-mail: inf@asm-holding.ru

Начальник Аналитического центра – **ВАСИЛИЙ СЕИН**
e-mail: vasein@asm-holding.ru
Telegram: [@marketASM](https://www.t.me/marketASM)

Руководитель проекта – **СТЕРЛИКОВ АЛЕКСАНДР**

моб: 8 (905) 747-24-31

e-mail: sterlikov@asm-holding.ru



Сайт: www.asm-holding.ru

Telegram: [@ASMHOLDING](https://www.t.me/ASMHOLDING)

ВКонтакте: [oaoasmholding](https://vk.com/oaoasmholding)



Ассоциация «ОАР»

127106, г. Москва, Нововладыкинский проезд 8, стр. 5, а/я 81
тел: 8 (495) 739-70-95
e-mail: info_oar@mail.ru

Советник по международному сотрудничеству – **ЮРИЙ КРАВЦОВ**
e-mail: kravtsov_oar@mail.ru

Сайт: www.oar-info.ru