



**ПРЕСС-РЕЛИЗ**  
15 МАРТА 2024 ГОДА

## **АВТОМОБИЛЬНЫЙ РЫНОК РОССИИ В ФЕВРАЛЕ И ЯНВАРЕ-ФЕВРАЛЕ 2024 ГОДА ГРУЗОВЫЕ АВТОМОБИЛИ И АВТОБУСЫ**

**Итоги продаж\* в феврале и за январь-февраль 2024 года:**

- Грузовые автомобили (кроме категории N1): февраль 2024 года – 10 432 ед., (20,7%), январь-февраль 2024 года – 18 139 ед., (16,6%), включая специальные и специализированные автомобили.
- Автобусы (кроме категории M2): февраль 2024 года – 1 987 ед., (35,4%), январь-февраль 2024 года – 3 174 ед., (12,1%), из них электробусы: февраль 2024 года – 114 ед. (5600%), январь-февраль 2024 года – 206 ед. (10200%).

\* (без учета продаж силовым и дипломатическим структурам в РФ)

**MIMS**  
**automobility**  
**MOSCOW**  
Наши партнеры

### **КОММЕНТАРИЙ:**

Комментирует Александр Ковригин, заместитель генерального директора «АСМ-холдинг»:

Объем продаж грузовых автомобилей в феврале вырос на 20,7%, в январе-феврале рост составил 16,6%. Прогноз по этому сегменту на 2024 год – рост объемов реализации в пределах 10-25%, за счет грузовиков китайских марок.

Продажи на рынке автобусов в феврале 2024 года увеличились на 35,4% и на 12,1% за первые два месяца. По нашему прогнозу в 2024 году продажи автобусов в России вырастут на 5-15% к результату 2023 года.

Более точный прогноз мы дадим по итогам продаж первого квартала 2024 года.

### **НАШИ КОНТАКТЫ:**

**ОАО «АСМ-холдинг»**

107031, г. Москва, ул. Кузнецкий мост, д. 21/5, под. 6

тел: 8 (495) 625-51-79, 8 (495) 626-04-71

e-mail: [inf@asm-holding.ru](mailto:inf@asm-holding.ru)

**Ассоциация «ОАР»**

127106, г. Москва, Нововладыкинский проезд 8, стр. 5, а/я 81

тел: 8 (495) 739-70-95

e-mail: [info\\_oar@mail.ru](mailto:info_oar@mail.ru)



разработано специалистами  
АВТОСТАТ-ИНФО



# ГРУЗОВЫЕ АВТОМОБИЛИ

Продажи новых грузовых автомобилей в России за февраль и 2 месяца 2024 года по маркам, включая специальные и специализированные автомобили

Марка	Февраль 2024	Февраль 2023	2 мес. 2024	2 мес. 2023	Отклонение Февраль 2024 к 2023, %	Отклонение 2 мес. 2024 к 2023, %
SITRAK	2 294	1 477	3 798	2 468	55,3	53,9
KAMAZ	1 661	2 057	3 089	3 828	-19,3	-19,3
SHAANXI	1 255	1 188	2 173	2 185	5,6	-0,5
FAW	882	795	1 561	1 381	10,9	13,0
DONGFENG	696	64	1 123	67	987,5	1 576,1
GAZ	592	524	1 039	934	13,0	11,2
MAZ	445	440	850	850	1,1	0,0
HOWO	443	565	745	1 064	-21,6	-30,0
MERCEDES	379	76	584	135	398,7	332,6
URAL	318	272	581	447	16,9	30,0
JAC	335	196	573	391	70,9	46,5
FOTON	310	205	545	290	51,2	87,9
SANY	180	53	322	84	239,6	283,3
ISUZU	86	59	147	118	45,8	24,6
XU GONG	61	72	125	153	-15,3	-18,3
ZOOMLION	56	57	116	110	-1,8	5,5
HONGYAN	66	62	100	136	6,5	-26,5
MAN	64	53	100	139	20,8	-28,1
VOLVO	62	43	93	64	44,2	45,3
AMT	44	42	87	73	4,8	19,2
SCANIA	19	42	60	68	-54,8	-11,8
DAF	35	63	55	94	-44,4	-41,5
DAEWOO	20	60	47	108	-66,7	-56,5
DAYUN	26	21	47	28	23,8	67,9
BEIBEN	17	0	33	0		
HINO	27	8	32	40	237,5	-20,0
HYUNDAI	13	81	27	149	-84,0	-81,9
VALDAI	12	0	19	0		
BEIFANG BENCHI	10	0	17	0		
RENAULT	8	8	13	8	0,0	62,5
SDAC	1	0	6	0		
FUSO	2	11	5	23	-81,8	-78,3
IVECO	3	30	5	79	-90,0	-93,7
MZKT	2	0	5	0		
BAW	3	0	3	0		
NEFAZ	3	2	3	9	50,0	-66,7
FORD	0	6	2	17	-100,0	-88,2
LIUGONG	1	0	2	0		
TATRA	0	0	2	2		0,0
ZIL	0	0	2	0		
AVIA	0	0	1	0		
LANDWIND JIANGLING - JMC	1	0	1	0		



# ГРУЗОВЫЕ АВТОМОБИЛИ

Марка	Февраль 2024	Февраль 2023	2 мес. 2024	2 мес. 2023	Отклонение Февраль 2024 к 2023, %	Отклонение 2 мес. 2024 к 2023, %
MAZ MAN	0	3	1	4	-100,0	-75,0
BURAN	0	0	0	2		-100,0
FENGCHUEN	0	1	0	1	-100,0	-100,0
KIA	0	1	0	1	-100,0	-100,0
KOLUMAN	0	0	0	1		-100,0
LIEBHERR	0	3	0	3	-100,0	-100,0
YUEJIN	0	0	0	1		-100,0
<b>ВСЕГО</b>	<b>10 432</b>	<b>8 640</b>	<b>18 139</b>	<b>15 555</b>	<b>20,7</b>	<b>16,6</b>
<b>ВСЕГО Российские марки</b>	<b>2 630</b>	<b>2 897</b>	<b>4 820</b>	<b>5 293</b>	<b>-9,2</b>	<b>-8,9</b>
<b>ВСЕГО Иномарки</b>	<b>7 802</b>	<b>5 743</b>	<b>13 319</b>	<b>10 262</b>	<b>35,9</b>	<b>29,8</b>

## Продажи новых грузовых автомобилей в России за февраль и 2 месяца 2024 года по видам и типам

Виды и типы	Февраль 2024	Февраль 2023	2 мес. 2024	2 мес. 2023	Доля рынка Февраль 2024, %	Доля рынка Февраль 2023, %	Доля рынка 2 мес. 2024, %	Доля рынка 2 мес. 2023, %
Спецтехника прочие	3 448	3 829	6 044	6 807	33,1	44,3	33,3	43,8
Тягачи седельные	3 197	1 339	5 477	2 316	30,7	15,5	30,2	14,9
Грузовые автомобили прочие	1 323	766	2 263	1 301	12,7	8,9	12,5	8,4
Самосвалы	933	1 716	1 627	3 357	8,9	19,9	9,0	21,6
Бортовые	726	406	1 270	797	7,0	4,7	7,0	5,1
Рефрижераторы	242	183	457	276	2,3	2,1	2,5	1,8
Фургоны	272	117	484	208	2,6	1,4	2,7	1,3
Автокраны	148	150	293	283	1,4	1,7	1,6	1,8
Автоцистерны	101	83	169	125	1,0	1,0	0,9	0,8
Мастерские	18	30	26	51	0,2	0,4	0,1	0,3
Заправщики	22	4	27	16	0,2	0,1	0,2	0,1
Автопогрузчики	0	0	0	1	0,0	0,0	0,0	0,0
Прочие	2	17	2	17	0,0	0,2	0,0	0,1
<b>ВСЕГО</b>	<b>10 432</b>	<b>8 640</b>	<b>18 139</b>	<b>15 555</b>	<b>100,0</b>	<b>100,0</b>	<b>100,0</b>	<b>100,0</b>



# ГРУЗОВЫЕ АВТОМОБИЛИ

## Топ-25 новых грузовых автомобилей в России по моделям за февраль и 2 месяца 2024 года

№	Модель	Марка	Февраль 2024	Февраль 2023	2 мес. 2024	2 мес. 2023	Отклонение Февраль 2024 к 2023, %	Отклонение 2 мес. 2024 к 2023, %
1	C7H 4X2	SITRAK	1 650	1 028	2 731	1 687	60,5	61,9
2	GAZON NEXT	GAZ	475	453	831	778	4,9	6,8
3	43118 6X6	KAMAZ	491	572	798	1 053	-14,2	-24,2
4	C7H 6X4	SITRAK	482	190	794	335	153,7	137,0
5	J6 6X4	FAW	405	696	744	1 260	-41,8	-41,0
6	DFH-SERIES	DONGFENG	432	62	694	65	596,8	967,7
7	SX 331 8X4	SHAANXI	415	529	692	917	-21,6	-24,5
8	SX 425 6X4	SHAANXI	358	145	587	309	146,9	90,0
9	ACTROS	MERCEDES	375	69	578	122	443,5	373,8
10	SX 325 6X4	SHAANXI	281	470	509	885	-40,2	-42,5
11	J7 4X2	FAW	297	0	495	0		
12	65115 6X4	KAMAZ	287	392	481	733	-26,8	-34,4
13	5490 4X2	KAMAZ	198	141	466	253	40,4	84,2
14	4320 6X6	URAL	218	169	376	282	29,0	33,3
15	AUMAN	FOTON	201	180	365	257	11,7	42,0
16	SX 418 4X2	SHAANXI	161	1	306	1	16 000,0	30 500,0
17	HFC-SERIES	JAC	175	72	293	141	143,1	107,8
18	DFA-SERIES	DONGFENG	149	0	271	0		
19	C7H 8X4	SITRAK	151	259	259	446	-41,7	-41,9
20	T5G 8X4	HOWO	118	0	243	0		
21	6312 6X4	MAZ	113	68	233	115	66,2	102,6
22	ZZ 1166 1167 4X2	HOWO	138	0	218	0		
23	KOMPAS 12 4X2	KAMAZ	107	0	209	23		808,7
24	5340 4X2	MAZ	107	64	193	117	67,2	65,0
25	KOMPAS 9 4X2	KAMAZ	95	0	192	28		585,7

### 2 месяца 2024 года

SITRAK C7H 4X2

2 731 шт., **61,9%**

GAZ GAZON NEXT

831 шт., **6,8%**

KAMAZ 43118 6X6

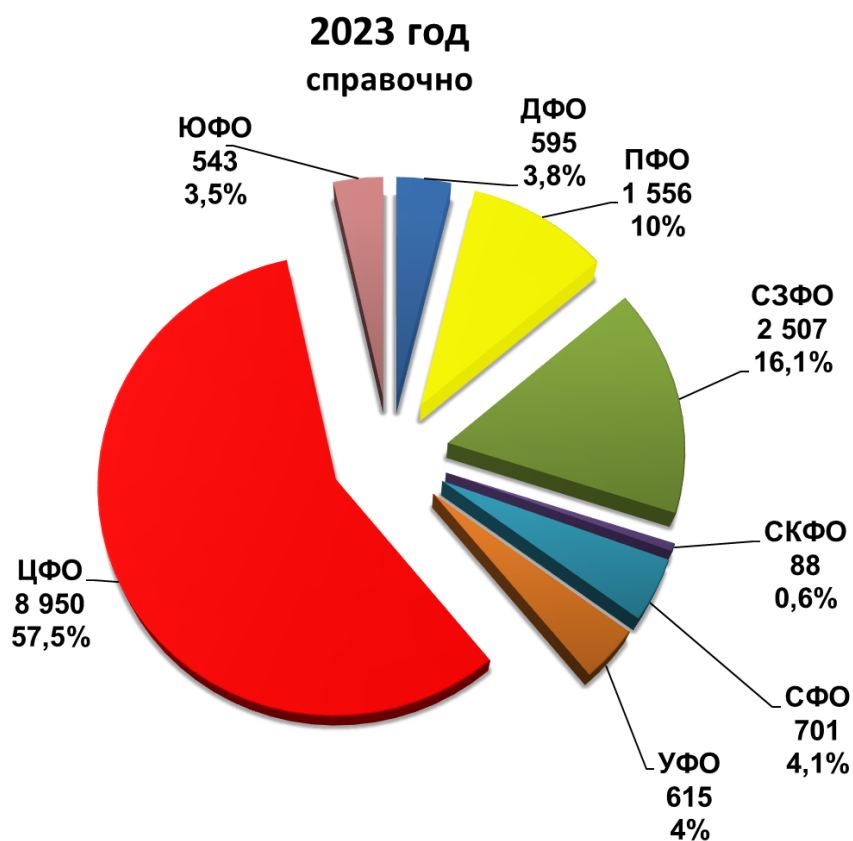
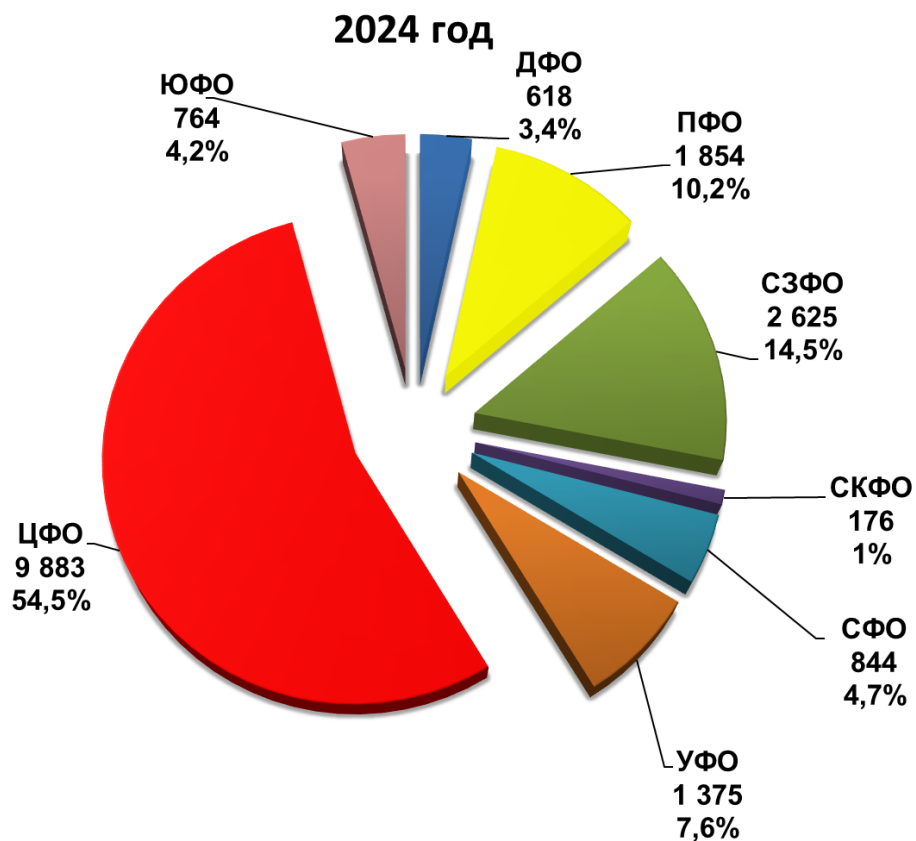
798 шт., **-24,2%**





# ГРУЗОВЫЕ АВТОМОБИЛИ

Структура продаж новых грузовых автомобилей  
России за 2 месяца 2024 года по федеральным округам





# АВТОБУСЫ

## Продажи новых автобусов в России за февраль и 2 месяца 2024 года по маркам

Марка	Февраль 2024	Февраль 2023	2 мес. 2024	2 мес. 2023	Отклонение Февраль 2024 к 2023, %	Отклонение 2 мес. 2024 к 2023, %
PAZ	884	524	1 305	1 241	68,7	5,2
LIAZ	155	290	377	398	-46,6	-5,3
NEFAZ	228	141	320	223	61,7	43,5
YUTONG	138	81	230	226	70,4	1,8
VOLZHANIN	128	126	205	146	1,6	40,4
MAZ	63	110	147	215	-42,7	-31,6
KAVZ	105	35	141	67	200,0	110,4
HIGER	52	68	107	100	-23,5	7,0
KAMAZ	65	1	100	1	6 400,0	9 900,0
LOTOS	65	11	65	62	490,9	4,8
SIMAZ	34	29	46	47	17,2	-2,1
URAL	24	7	37	12	242,9	208,3
ZHONGTONG	20	23	24	36	-13,0	-33,3
JAC	6	8	18	37	-25,0	-51,4
KING LONG (KLM)	8	3	18	8	166,7	125,0
GOLDEN DRAGON	10	7	12	7	42,9	71,4
BKM	0	0	11	0		
NEMAN	0	0	5	0		
SAZ	1	0	5	0		
ASIASTAR	1	0	1	0		
ANKAI	0	1	0	2	-100,0	-100,0
FOTON	0	1	0	1	-100,0	-100,0
SETRA	0	0	0	1		-100,0
SIRIUS	0	1	0	1	-100,0	-100,0
TOYOTA	0	0	0	1		-100,0
<b>ВСЕГО</b>	<b>1 987</b>	<b>1 467</b>	<b>3 174</b>	<b>2 832</b>	<b>35,4</b>	<b>12,1</b>
<b>ВСЕГО Российские марки</b>	<b>1 688</b>	<b>1 165</b>	<b>2 596</b>	<b>2 198</b>	<b>44,9</b>	<b>18,1</b>
<b>ВСЕГО Иномарки</b>	<b>299</b>	<b>302</b>	<b>578</b>	<b>634</b>	<b>-1,0</b>	<b>-8,8</b>



# АВТОБУСЫ

## Продажи новых электробусов в России за февраль и 2 месяца 2024 года по маркам

Марка	Февраль 2024	Февраль 2023	2 мес. 2024	2 мес. 2023	Отклонение Февраль 2024 к 2023, %	Отклонение 2 мес. 2024 к 2023, %
KAMAZ	65	1	100	1	6400,0	9900,0
LIAZ	37	0	60	0		
NEFAZ	0	0	19	0		
VOLZHANIN	12	0	16	0		
BKM	0	0	11	0		
SIRIUS	0	1	0	1	-100,0	-100,0
<b>ВСЕГО</b>	<b>114</b>	<b>2</b>	<b>206</b>	<b>2</b>	<b>5600,0</b>	<b>10200,0</b>
<b>ВСЕГО Российские марки</b>	<b>114</b>	<b>2</b>	<b>195</b>	<b>2</b>	<b>5600,0</b>	<b>9650,0</b>
<b>ВСЕГО Иномарки</b>	<b>0</b>	<b>0</b>	<b>11</b>	<b>0</b>		



# АВТОБУСЫ

## Топ-25 новых автобусов в России по моделям за февраль и 2 месяца 2024 года

№	Модель	Марка	Февраль 2024	Февраль 2023	2 мес. 2024	2 мес. 2023	Отклонение Февраль 2024 к 2023, %	Отклонение 2 мес. 2024 к 2023, %
1	3205	PAZ	371	215	585	497	72,6	17,7
2	VECTOR NEXT	PAZ	273	0	364	199		82,9
3	4234	PAZ	200	157	313	355	27,4	-11,8
4	5299, 5297 4X2	NEFAZ, KAMAZ	206	125	283	193	64,8	46,6
5	5292	LIAZ	92	191	216	214	-51,8	0,9
6	6282	KAMAZ	65	1	100	1	6 400,0	9 900,0
7	4292	LIAZ	26	96	96	180	-72,9	-46,7
8	6127	YUTONG	69	7	95	10	885,7	850,0
9	VOLGABUS 4298	VOLZHANIN	46	58	91	58	-20,7	56,9
10	6122	YUTONG	37	3	75	42	1 133,3	78,6
11	105	LOTOS	65	11	65	62	490,9	4,8
12	5285 SCANIA 4X2	VOLZHANIN	64	0	64	0		
13	203	MAZ	32	26	63	38	23,1	65,8
14	216	MAZ	0	0	50	0		
15	4238	KAVZ	22	30	49	49	-26,7	0,0
16	4235	KAVZ	41	5	46	18	720,0	155,6
17	4270	KAVZ	42	0	46	0		
18	2258	SIMAZ	34	29	46	47	17,2	-2,1
19	6274	LIAZ	24	0	45	0		
20	KLQ 6129	HIGER	26	7	44	18	271,4	144,4
21	6938	YUTONG	23	26	41	43	-11,5	-4,7
22	3255 4320 6X6	URAL	24	7	37	12	242,9	208,3
23	CITYMAX 9	PAZ	34	0	34	0		
24	5270	VOLZHANIN	6	56	34	56	-89,3	-39,3
25	4208, 4310 6X6	NEFAZ, KAMAZ	17	12	27	22	41,7	22,7

### 2 месяца 2024 года

PAZ 3205

585 шт., **17,7%**

PAZ VECTOR NEXT

364 шт., **82,9%**



PAZ 4234

313 шт., **-11,8%**



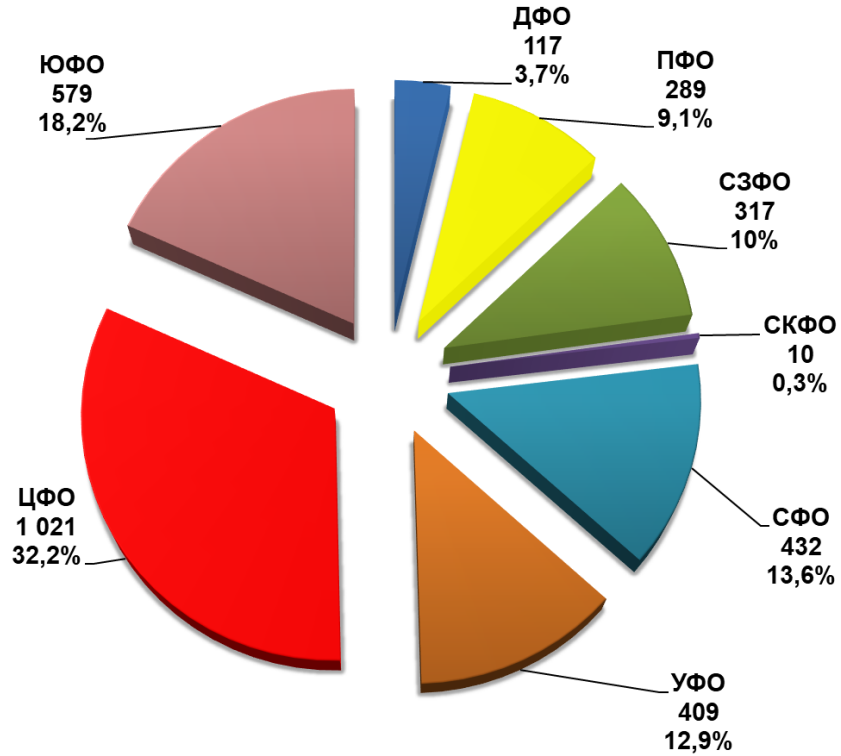




# АВТОБУСЫ

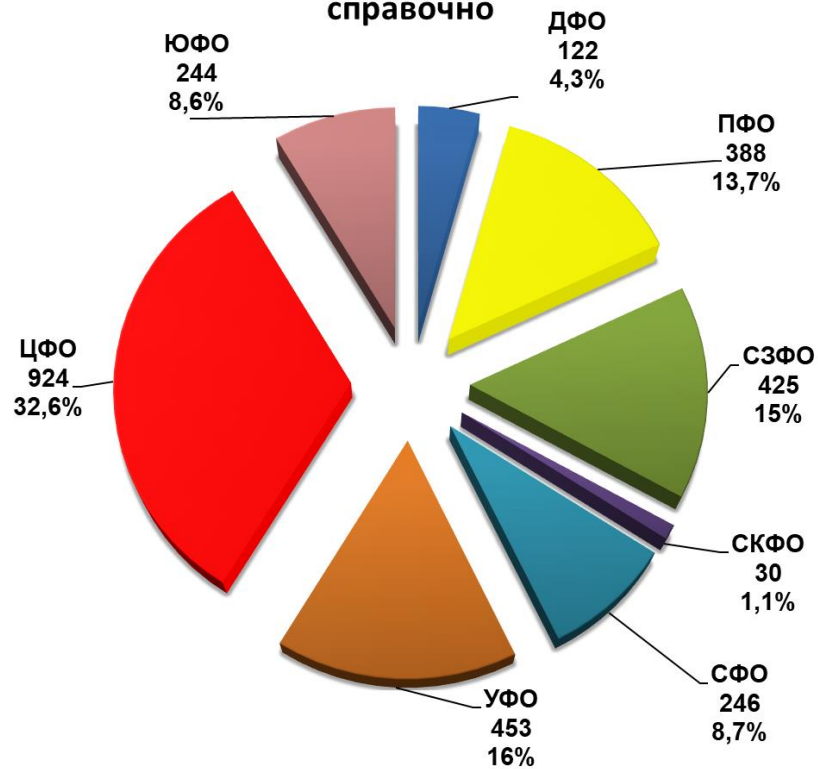
## Структура продаж новых автобусов в России за 2 месяца 2024 года по федеральным округам

2024 год



2023 год

справочно



# НАШИ КОНТАКТЫ



## ОАО «АСМ-холдинг»

107031, г. Москва, ул. Кузнецкий мост, д. 21/5, под. 6  
Договорной отдел: тел: 8 (495) 626-09-44  
e-mail: [inf@asm-holding.ru](mailto:inf@asm-holding.ru)

Начальник Аналитического центра – **ВАСИЛИЙ СЕИН**

e-mail: [vasein@asm-holding.ru](mailto:vasein@asm-holding.ru)

Telegram: [@marketASM](https://www.instagram.com/marketASM)

Руководитель проекта - **СТЕРЛИКОВ АЛЕКСАНДР**

моб: 8 (905) 747-24-31

e-mail: [sterlikov@asm-holding.ru](mailto:sterlikov@asm-holding.ru)



Сайт: [www.asm-holding.ru](http://www.asm-holding.ru)

Telegram: [@ASMHOLDING](https://www.instagram.com/ASMHOLDING)

ВКонтакте: [oaoasmholding](https://vk.com/oaoasmholding)



## Ассоциация «ОАР»

127106, г. Москва, Нововладыкинский проезд 8, стр. 5, а/я 81  
тел: 8 (495) 739-70-95  
e-mail: [info\\_oar@mail.ru](mailto:info_oar@mail.ru)

Советник по международному сотрудничеству – **ЮРИЙ КРАВЦОВ**

e-mail: [kravtsov\\_oar@mail.ru](mailto:kravtsov_oar@mail.ru)

Сайт: [www.oar-info.ru](http://www.oar-info.ru)