



ПРЕСС-РЕЛИЗ 15 МАРТА 2024 ГОДА

АВТОМОБИЛЬНЫЙ РЫНОК РОССИИ В ФЕВРАЛЕ И ЯНВАРЕ-ФЕВРАЛЕ 2024 ГОДА ЛЕГКОВЫЕ АВТОМОБИЛИ, ЛЕГКИЕ КОММЕРЧЕСКИЕ АВТОМОБИЛИ И ПИКАПЫ

В феврале 2024 года продажи новых легковых автомобилей, легких коммерческих автомобилей и пикапов в России выросли на 87,2% и составили 113 936 ед. Всего за два месяца было реализовано 201 284 ед. техники, что на 77,4% больше, чем за аналогичный период 2023 года.*

Итоги продаж по отдельным видам АТС:

- Легковые автомобили: февраль 2024 года – 103 775 ед. (88,9%), январь-февраль 2024 года – 184 104 ед. (79,4%).
Из них электромобили (BEV): февраль 2024 года – 1 973 ед. (254,9%), январь-февраль 2024 года – 3 524 ед. (278,1%).
- Легкие коммерческие автомобили, включая грузовые автомобили категории N1 и автобусы категории M2: февраль 2024 года – 8 218 ед. (66,4%), январь-февраль 2024 года – 13 804 ед. (52,6%).
Из них электромобили (BEV): февраль 2024 года – 3 ед. (-50%), январь-февраль 2024 года – 3 ед. (-66,7%).
- Пикапы: февраль 2024 года – 1 943 ед. (91,5%), январь-февраль 2024 года – 3 376 ед. (86,2%).

*(без учета продаж силовым и дипломатическим структурам в РФ)

MIMS
automobility
MOSCOW
Наши партнеры

КОММЕНТАРИЙ:

Комментирует Александр Ковригин, заместитель генерального директора «АСМ-холдинг»:

Продажи легковых автомобилей в феврале 2024 года на рынке России выросли на 88,9%, за два месяца 79,4%. Топ 25 моделей полностью состоит из автомобилей Российских и китайских брендов. По итогам 2024 года мы ожидаем, что продажи новых автомобилей вырастут на 10-25% к результатам 2023 года. В основном рост ожидается за счет продаж автомобилей китайских марок.

В феврале мы зафиксировали увеличение продаж новых пикапов на 91,5%, в январе-феврале 86,2%. Прогноз по этому сегменту на 2024 год – рост продаж в пределах 15-20%.

В сегменте легких коммерческих автомобилей в феврале отмечаем рост на 66,4% и на 52,6% с начала года. В 2024 году мы ожидаем увеличение продаж LCV на уровне 10-25% к результату прошлого года.

Более точный прогноз мы дадим по итогам продаж первого квартала 2024 года.

НАШИ КОНТАКТЫ:

ОАО «АСМ-холдинг»

107031, г. Москва, ул. Кузнецкий мост, д. 21/5, под. 6

тел: 8 (495) 625-51-79, 8 (495) 626-04-71

e-mail: inf@asm-holding.ru

Ассоциация «ОАР»

127106, г. Москва, Нововладыкинский проезд 8, стр. 5, а/я 81

тел: 8 (495) 739-70-95

e-mail: info_oar@mail.ru



разработано специалистами
АВТОСТАТ-ИНФО



ЛЕГКОВЫЕ АВТОМОБИЛИ

Продажи новых легковых автомобилей в России за февраль и 2 месяца 2024 года по маркам

Марка	Февраль 2024	Февраль 2023	2 мес. 2024	2 мес. 2023	Отклонение Февраль 2024 к 2023, %	Отклонение 2 мес. 2024 к 2023, %
LADA	29 181	21 569	51 885	39 273	35,3	32,1
HAVAL	12 236	5 042	22 054	9 209	142,7	139,5
GEELY	12 466	3 257	21 705	6 788	282,7	219,8
CHERY	10 162	6 835	19 105	12 472	48,7	53,2
CHANGAN	5 994	469	10 869	784	1 178,0	1 286,4
EXEED	3 477	2 096	6 298	3 937	65,9	60,0
OMODA	3 187	1 823	5 906	3 010	74,8	96,2
LI XIANG	2 731	11	4 503	17	24 727,3	26 388,2
TANK	2 067	2	3 825	9	103 250,0	42 400,0
KIA	1 582	3 103	2 894	6 237	-49,0	-53,6
TOYOTA	1 565	1 208	2 658	2 352	29,6	13,0
JETOUR	1 466	3	2 505	4	48 766,7	62 525,0
MOSKVICH	1 264	57	2 485	86	2 117,5	2 789,5
HYUNDAI	1 353	2 564	2 172	5 151	-47,2	-57,8
JAECOO	1 165	0	2 076	0		
VOYAH	1 242	103	1 991	141	1 105,8	1 312,1
ZEEKR	985	15	1 698	27	6 466,7	6 188,9
BELGEE	1 065	0	1 592	0		
GAC	1 030	30	1 565	54	3 333,3	2 798,1
BMW	891	525	1 425	951	69,7	49,8
UAZ	754	499	1 372	1 017	51,1	34,9
KAIYI	557	0	973	1		97 200,0
FAW	546	139	968	237	292,8	308,4
MERCEDES	529	500	865	890	5,8	-2,8
VOLKSWAGEN	519	558	862	1 132	-7,0	-23,9
BAIC	479	2	810	2	23 850,0	40 400,0
MAZDA	520	349	795	703	49,0	13,1
LEXUS	449	266	741	491	68,8	50,9
MITSUBISHI	416	538	684	1 092	-22,7	-37,4
JAC	313	225	673	521	39,1	29,2
HONGQI	348	20	630	32	1 640,0	1 868,8
JETTA	217	0	537	0		
SKODA	262	389	459	756	-32,6	-39,3
LIVAN	233	0	454	0		
AUDI	253	206	423	385	22,8	9,9
CHEVROLET	278	348	398	639	-20,1	-37,7
EVOLUTE	168	143	279	205	17,5	36,1
HONDA	172	43	279	86	300,0	224,4
PORSCHE	160	132	276	258	21,2	7,0
SUBARU	168	142	264	239	18,3	10,5
LAND ROVER	138	126	259	242	9,5	7,0
NISSAN	117	234	170	471	-50,0	-63,9



ЛЕГКОВЫЕ АВТОМОБИЛИ

Марка	Февраль 2024	Февраль 2023	2 мес. 2024	2 мес. 2023	Отклонение Февраль 2024 к 2023, %	Отклонение 2 мес. 2024 к 2023, %
BYD	73	27	118	51	170,4	131,4
TESLA	69	82	115	150	-15,9	-23,3
SUZUKI	65	78	108	147	-16,7	-26,5
AVATR	67	0	104	0		
SWM	66	0	101	0		
RENAULT	52	645	94	1 369	-91,9	-93,1
JEEP	50	100	86	158	-50,0	-45,6
CADILLAC	51	57	78	109	-10,5	-28,4
HUAWEI	43	2	58	2	2 050,0	2 800,0
LOTUS	42	0	55	0		
GENESIS	34	129	54	244	-73,6	-77,9
AEOLUS	32	0	51	0		
VOLVO	26	30	46	57	-13,3	-19,3
LYNK AND CO	26	0	43	0		
FORD	27	18	42	33	50,0	27,3
WEY	24	0	39	0		
PEUGEOT	26	6	35	13	333,3	169,2
CITROEN	16	33	32	40	-51,5	-20,0
DONGFENG	26	2	32	7	1 200,0	357,1
MG	19	0	27	0		
GMC	8	19	25	30	-57,9	-16,7
FORTHING	13	0	24	0		
BENTLEY	10	8	21	17	25,0	23,5
DODGE	9	7	18	17	28,6	5,9
INFINITI	9	25	18	50	-64,0	-64,0
NIO	12	1	18	3	1 100,0	500,0
ROX	18	0	18	0		
MINI	10	14	17	28	-28,6	-39,3
ORA	8	0	17	0		
SOUEAST	8	0	15	0		
DENZA	10	0	14	0		
HIPHI	5	0	14	1		1 300,0
LAMBORGHINI	7	3	14	10	133,3	40,0
ROLLS ROYCE	6	5	14	13	20,0	7,7
DACIA	12	3	12	3	300,0	300,0
SKYWELL	8	15	11	26	-46,7	-57,7
YANGWANG	8	0	11	0		
JAGUAR	7	4	10	12	75,0	-16,7
DFSK	3	15	9	27	-80,0	-66,7
LINCOLN	5	4	9	7	25,0	28,6
ACURA	4	8	8	13	-50,0	-38,5
SSANGYONG	8	5	8	10	60,0	-20,0
DAIHATSU	5	2	7	4	150,0	75,0
BUICK	5	1	6	1	400,0	500,0



ЛЕГКОВЫЕ АВТОМОБИЛИ

Марка	Февраль 2024	Февраль 2023	2 мес. 2024	2 мес. 2023	Отклонение Февраль 2024 к 2023, %	Отклонение 2 мес. 2024 к 2023, %
IRAN KHODRO	4	0	6	0		
OSHAN	4	0	6	0		
HAIMA	3	0	4	0		
KAMA	0	0	4	0		
TRUMPCHI	3	0	4	0		
ZHJI	2	0	4	0		
BAW	1	0	3	0		
LEAPMOTOR	2	2	3	2	0,0	50,0
MASERATI	3	3	3	7	0,0	-57,1
SAIC-GM-WULING	3	0	3	0		
ALFA ROMEO	1	0	2	1		100,0
ASTON MARTIN	2	0	2	1		100,0
BAOJUN	0	0	2	0		
FERRARI	0	2	2	4	-100,0	-50,0
FIAT	1	4	2	8	-75,0	-75,0
HOZON	2	0	2	2		0,0
ROEWE	1	0	2	0		
SOKON	1	2	2	2	-50,0	0,0
ALPINA	0	1	1	2	-100,0	-50,0
GAZ	1	0	1	0		
IM MOTORS	1	0	1	0		
INEOS	0	0	1	0		
ISUZU	1	0	1	2		-50,0
MAXUS	0	0	1	0		
SAMSUNG	1	0	1	0		
VENUCIA	0	0	1	0		
WULING	1	0	1	0		
XIAOPENG	0	0	1	1		0,0
ALPINE	0	1	0	1	-100,0	-100,0
BLAVAL	0	1	0	2	-100,0	-100,0
DAEWOO	0	4	0	6	-100,0	-100,0
JMEV	0	2	0	2	-100,0	-100,0
MCLAREN	0	0	0	1		-100,0
OPEL	0	1	0	3	-100,0	-100,0
WELTMEISTER	0	1	0	2	-100,0	-100,0
ВСЕГО	103 775	54 943	184 104	102 602	88,9	79,4
ВСЕГО Российские марки	31 368	22 268	56 026	40 581	40,9	38,1
ВСЕГО Иномарки	72 407	32 675	128 078	62 021	121,6	106,5

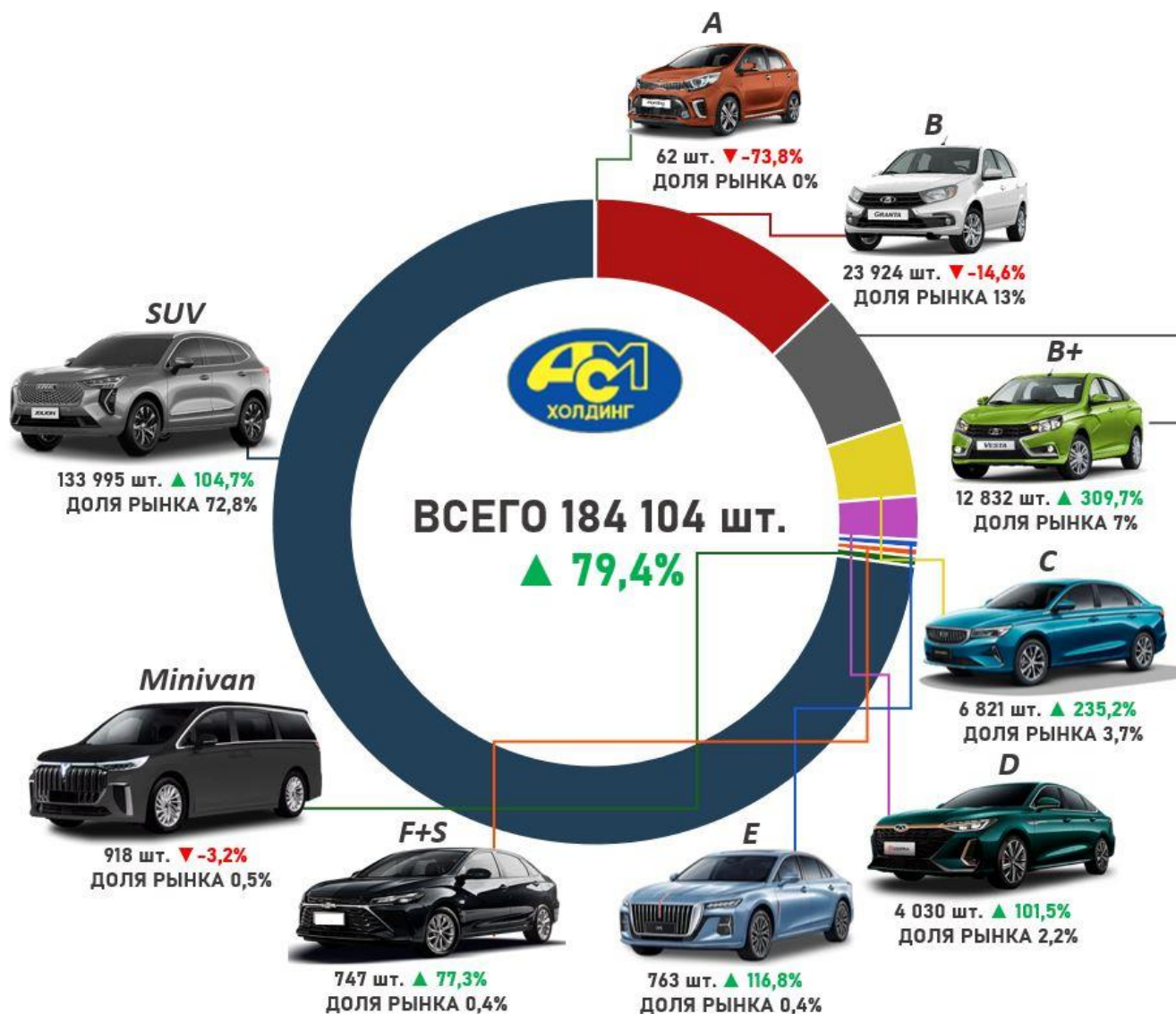


ЛЕГКОВЫЕ АВТОМОБИЛИ

Продажи новых легковых автомобилей в России за февраль и 2 месяца 2024 года по классам

Класс	Февраль 2024	Февраль 2023	2 мес. 2024	2 мес. 2023	Доля рынка Февраль 2024, %	Доля рынка 2 мес. 2023, %	Отклонение Февраль 2024 к 2023, %	Отклонение 2 мес. 2024 к 2023, %
A	34	128	62	237	0,0	0,0	-73,4	-73,8
B	13 429	15 567	23 924	28 007	12,9	13,0	-13,7	-14,6
B+	7 312	1 502	12 832	3 132	7,1	7,0	386,8	309,7
C	3 882	1 055	6 821	2 035	3,7	3,7	268,0	235,2
D	2 271	1 081	4 030	2 000	2,2	2,2	110,1	101,5
E	451	187	763	352	0,4	0,4	141,2	116,8
F+S	460	253	747	426	0,5	0,4	81,3	77,3
Minivan	504	470	918	948	0,5	0,5	7,2	-3,2
SUV	75 424	34 699	133 995	65 459	72,7	72,8	117,4	104,7
НЕОПР.	8	1	12	6			700,0	100,0
Итого	103 775	54 943	184 104	102 602	100,0	100,0	88,9	79,4

2 месяца 2024 года





ЛЕГКОВЫЕ АВТОМОБИЛИ

Топ-25 продаж новых легковых автомобилей в России по моделям за февраль и 2 месяца 2024 года

№	Модель	Марка	Февраль 2024	Февраль 2023	2 мес. 2024	2 мес. 2023	Отклонение Февраль 2024 к 2023, %	Отклонение 2 мес. 2024 к 2023, %
1	GRANTA	LADA	13 340	15 143	23 760	27 071	-11,9	-12,2
3	VESTA	LADA	7 277	345	12 759	762	2 009,3	1 574,4
3	JOLION	HAVAL	5 146	2 253	9 579	3 843	128,4	149,3
4	MONJARO	GEELY	4 814	26	8 467	40	18 415,4	21 067,5
5	2121 NIVA	LADA 4x4	4 199	2 366	7 563	4 451	77,5	69,9
6	2123 NIVA	LADA	4 235	3 514	7 534	6 475	20,5	16,4
7	TIGGO 4 PRO	CHERY	2 808	837	5 419	1 351	235,5	301,1
8	COOLRAY	GEELY	2 629	1 789	5 362	3 602	47,0	48,9
9	C5	OMODA	2 732	1 823	5 105	3 010	49,9	69,6
10	M6	HAVAL	2 511	0	4 627	0		
11	TIGGO 7 PRO MAX	CHERY	2 269	0	4 428	0		
12	TIGGO 7 PRO	CHERY	2 221	3 339	4 059	6 061	-33,5	-33,0
13	CS55	CHANGAN	2 125	59	3 943	100	3 501,7	3 843,0
14	F7	HAVAL	1 874	937	3 049	1 992	100,0	53,1
15	DARGO	HAVAL	1 480	450	2 803	875	228,9	220,3
16	300	TANK	1 252	2	2 359	9	62 500,0	26 111,1
17	LIL7	LI XIANG	1 477	0	2 328	0		
18	TUGELLA	GEELY	1 192	404	2 194	889	195,0	146,8
19	TIGGO 8 PRO MAX	CHERY	1 160	1 143	2 151	2 122	1,5	1,4
20	LIL9	LI XIANG	1 237	7	2 139	11	17 571,4	19 345,5
21	J7	JAECOO	1 165	0	2 076	0		
22	UNI-K	CHANGAN	1 204	77	2 074	166	1 463,6	1 149,4
23	MOSKVICH 3	MOSKVICH	1 109	50	2 005	76	2 118,0	2 538,2
24	RX	EXEED	1 141	0	1 979	0		
25	CS35	CHANGAN	1 065	175	1 911	250	508,6	664,4

2 месяца 2024 года

LADA GRANTA

23 760 шт., -12,2%

LADA VESTA

12 759 шт., 1574,4%

HAVAL JOLION

9 579 шт., 149,3%





ЛЕГКОВЫЕ АВТОМОБИЛИ

Продажи новых легковых электромобилей (BEV) в России за февраль и 2 месяца 2024 года по маркам

Марка-Электромобили	Февраль 2024	Февраль 2023	2 мес. 2024	2 мес. 2023	Отклонение Февраль 2024 к 2023, %	Отклонение 2 мес. 2024 к 2023, %
ZEEKR	985	15	1 698	27	6466,7	6188,9
MOSKVICH	107	7	381	10	1428,6	3710,0
EVOLUTE	168	143	279	205	17,5	36,1
VOLKSWAGEN	155	117	247	206	32,5	19,9
TESLA	69	82	115	150	-15,9	-23,3
AVATR	67	0	104	0		
BYD	57	27	96	47	111,1	104,3
VOYAH	43	43	86	68	0,0	26,5
HONDA	49	2	74	7	2350,0	957,1
BMW	50	29	73	47	72,4	55,3
LOTUS	42	0	55	0		
LI XIANG	30	0	45	0		
TOYOTA	22	1	34	2	2100,0	1600,0
MERCEDES	10	5	26	8	100,0	225,0
HONGQI	10	18	23	30	-44,4	-23,3
NIO	12	1	18	3	1100,0	500,0
ORA	8	0	17	0		
HIPHI	5	0	14	1		1300,0
PORSCHE	6	9	13	20	-33,3	-35,0
AUDI	7	22	12	39	-68,2	-69,2
NISSAN	7	0	11	2		450,0
CHANGAN	6	0	10	0		
CHERY	6	0	8	0		
DENZA	6	0	8	0		
LEXUS	5	0	6	0		
SKYWELL	5	15	6	26	-66,7	-76,9
KIA	4	1	5	2	300,0	150,0
HYUNDAI	4	3	5	5	33,3	0,0
FAW	1	0	5	0		
CADILLAC	2	0	4	0		
ZHIJI	2	0	4	0		
KAMA	0	0	4	0		
GEELY	3	0	3	0		
EXEED	3	0	3	0		
ROLLS ROYCE	1	0	3	0		
JAGUAR	3	0	3	0		
SAIC-GM-WULING	3	0	3	0		
LADA	0	0	2	0		
MITSUBISHI	2	1	2	2	100,0	0,0
HUAWEI	0	0	2	0		
YANGWANG	1	0	2	0		
HOZON	2	0	2	2		0,0



ЛЕГКОВЫЕ АВТОМОБИЛИ

Марка-Электромобили	Февраль 2024	Февраль 2023	2 мес. 2024	2 мес. 2023	Отклонение Февраль 2024 к 2023, %	Отклонение 2 мес. 2024 к 2023, %
BAOJUN	0	0	2	0		
JETOUR	0	0	1	0		
GAC	1	0	1	0		
VOLVO	0	1	1	1	-100,0	0,0
WEY	1	0	1	0		
FORTHING	0	0	1	0		
MINI	1	0	1	2		-50,0
BAW	0	0	1	0		
LEAPMOTOR	1	2	1	2	-50,0	-50,0
FIAT	0	4	1	5	-100,0	-80,0
XIAOPENG	0	0	1	1		0,0
IM MOTORS	1	0	1	0		
BAIC	0	2	0	2	-100,0	-100,0
MAZDA	0	1	0	1	-100,0	-100,0
RENAULT	0	0	0	1		-100,0
FORD	0	1	0	2	-100,0	-100,0
WELTMEISTER	0	1	0	2	-100,0	-100,0
BLAVAL	0	1	0	2	-100,0	-100,0
JMEV	0	2	0	2	-100,0	-100,0
ВСЕГО	1 973	556	3 524	932	254,9	278,1
ВСЕГО Российские марки	275	150	666	215	83,3	209,8
ВСЕГО Иномарки	1 698	406	2 858	717	318,2	298,6

2 месяца 2024 года

ZEEKR 001

1 183 шт., **4281,5%**

MOSKVICHI 3E

381 шт., **3710%**

ZEEKR X

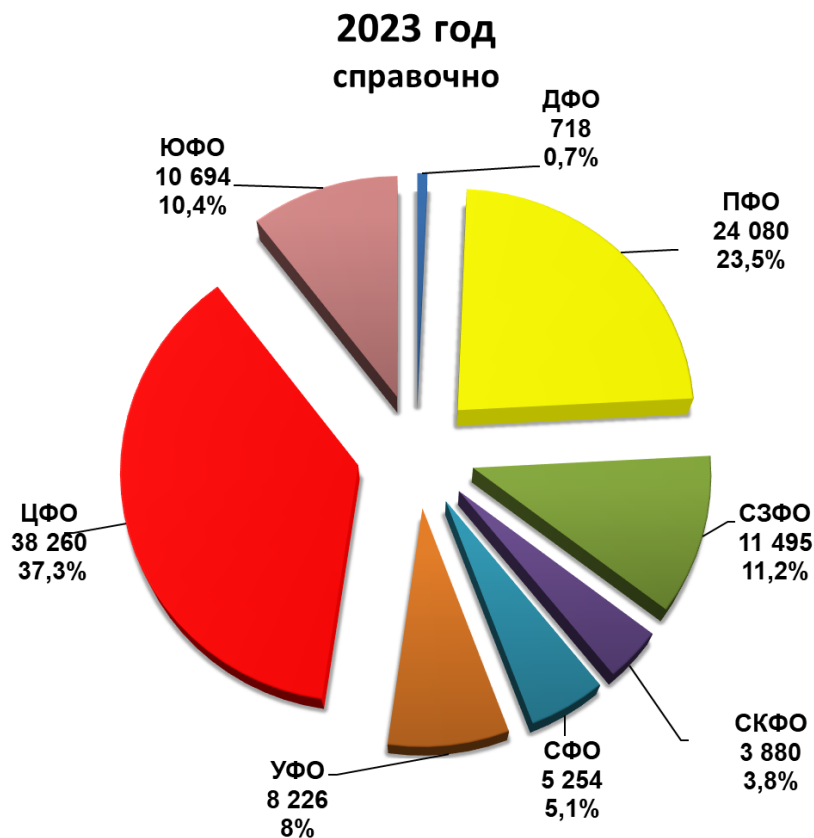
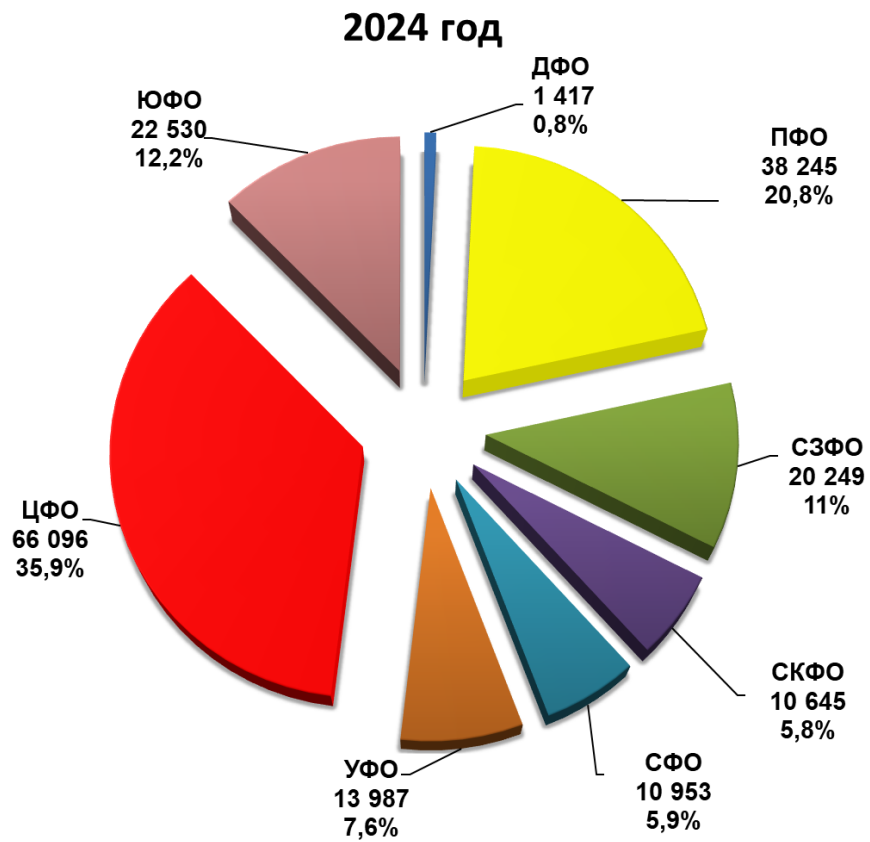
346 шт., **NEW**





ЛЕГКОВЫЕ АВТОМОБИЛИ

Структура продаж новых легковых автомобилей в России
за 2 месяца 2024 года по федеральным округам





ЛЕГКИЕ КОММЕРЧЕСКИЕ АВТОМОБИЛИ

Продажи новых легких коммерческих автомобилей в России,
включая грузовые автомобили категории N1 и автобусы категории M2
за февраль и 2 месяца 2024 года по маркам (без учета пикапов)

Марка	Февраль 2024	Февраль 2023	2 мес. 2024	2 мес. 2023	Отклонение Февраль 2024 к 2023, %	Отклонение 2 мес. 2024 к 2023, %
GAZ	4 838	2 802	8 020	5 170	72,7	55,1
UAZ	1 705	967	2 946	1 842	76,3	59,9
SOLLERS	674	144	1 130	209	368,1	440,7
LADA	381	298	603	575	27,9	4,9
DONGFENG	129	8	234	15	1 512,5	1 460,0
MERCEDES	96	117	161	205	-17,9	-21,5
KAMAZ	81	0	147	0		
FORD	58	312	96	502	-81,4	-80,9
FOTON	37	0	80	0		
VOLKSWAGEN	29	54	71	104	-46,3	-31,7
CHANGAN	33	0	51	0		
SUZUKI	17	8	31	25	112,5	24,0
FIAT	12	14	29	23	-14,3	26,1
KIA	18	21	29	37	-14,3	-21,6
PEUGEOT	23	78	29	117	-70,5	-75,2
HONGQI	16	0	27	0		
CITROEN	10	35	21	74	-71,4	-71,6
IVECO	11	28	21	41	-60,7	-48,8
RENAULT	12	12	17	20	0,0	-15,0
TOYOTA	4	7	11	18	-42,9	-38,9
HYUNDAI	4	9	9	23	-55,6	-60,9
MAXUS	7	0	7	0		
JAC	6	0	6	1		500,0
OPEL	5	14	6	25	-64,3	-76,0
BAW	1	7	5	10	-85,7	-50,0
WULING	3	1	3	1	200,0	200,0
DFSK	2	0	2	0		
MITSUBISHI	1	3	2	4	-66,7	-50,0
SAIC-GM-WULING	0	0	2	0		
BRILLIANCE	1	0	1	0		
CHERY	1	0	1	0		
CHUSHENG	0	0	1	0		
DAIHATSU	1	0	1	0		
FORTHING	0	0	1	0		
GMC	1	0	1	0		
JINBEI	0	0	1	0		
SHINERAY	1	0	1	0		
NISSAN	0	1	0	2	-100,0	-100,0
ВСЕГО	8 218	4 940	13 804	9 043	66,4	52,6
ВСЕГО Российские марки	7 679	4 211	12 846	7 796	82,4	64,8
ВСЕГО Иномарки	539	729	958	1 247	-26,1	-23,2



ЛЕГКИЕ КОММЕРЧЕСКИЕ АВТОМОБИЛИ

Продажи новых легких коммерческих электромобилей (BEV) в России за февраль и 2 месяца 2024 года по маркам и моделям (без учета пикапов)

Марка	Февраль 2024	Февраль 2023	2 мес. 2024	2 мес. 2023	Отклонение Февраль 2024 к 2023, %	Отклонение 2 мес. 2024 к 2023, %
GAZ	1	1	1	1	0,0	0,0
MERCEDES	1	3	1	6	-66,7	-83,3
CHERY	1	0	1	0		
UAZ	0	1	0	1	-100,0	-100,0
WULING	0	1	0	1	-100,0	-100,0
ВСЕГО	3	6	3	9	-50,0	-66,7
ВСЕГО Российские марки	1	2	1	2	-50,0	-50,0
ВСЕГО Иномарки	2	4	2	7	-50,0	-71,4



ЛЕГКИЕ КОММЕРЧЕСКИЕ АВТОМОБИЛИ

Топ-25 новых легких коммерческих автомобилей в России по моделям, включая грузовые автомобили категории N1 и автобусы категории M2 за февраль и 2 месяца 2024 года (без учета пикапов)

№	Модель	Марка	Февраль 2024	Февраль 2023	2 мес. 2024	2 мес. 2023	Отклонение Февраль 2024 к 2023, %	Отклонение 2 мес. 2024 к 2023, %
1	GAZelle NEXT	GAZ	2 769	1 626	4 563	3 072	70,3	48,5
2	3909	UAZ	767	381	1 270	835	101,3	52,1
3	3302 GAZelle	GAZ	606	334	1 072	600	81,4	78,7
4	2752 SOBOL	GAZ	616	336	999	556	83,3	79,7
5	ATLANT	SOLLERS	556	122	924	183	355,7	404,9
6	PROFI	UAZ	432	253	749	408	70,8	83,6
7	2349 WIS	LADA	340	194	547	356	75,3	53,7
8	SOBOL NN	GAZ	225	106	350	168	112,3	108,3
9	2206	UAZ	182	91	331	159	100,0	108,2
10	2310 SOBOL	GAZ	162	139	298	218	16,5	36,7
11	3221 GAZelle	GAZ	138	124	267	236	11,3	13,1
12	3962	UAZ	145	70	252	130	107,1	93,8
13	2217 SOBOL	GAZ	138	80	216	158	72,5	36,7
14	ARGO	SOLLERS	118	22	206	26	436,4	692,3
15	CAPTAIN T	DONGFENG	106	8	187	15	1 225,0	1 146,7
16	3741	UAZ	94	100	164	172	-6,0	-4,7
17	KOMPAS 5 4X2	KAMAZ	81	0	147	0		
18	GAZelle NN	GAZ	113	28	144	74	303,6	94,6
19	V-CLASS	MERCEDES	73	87	123	150	-16,1	-18,0
20	2705 GAZelle	GAZ	71	28	111	87	153,6	27,6
21	TRANSIT	FORD	57	309	95	498	-81,6	-80,9
22	128811	UAZ	42	38	83	84	10,5	-1,2
23	TOANO	FOTON	37	0	80	0		
24	2346 WIS	LADA	40	5	55	8	700,0	587,5
25	3303	UAZ	30	28	55	48	7,1	14,6

2 месяца 2024 года

GAZ GAZelle NEXT

4 563 шт., 48,5%

UAZ 3909

1 270 шт., 52,1%



GAZ GAZelle 3302

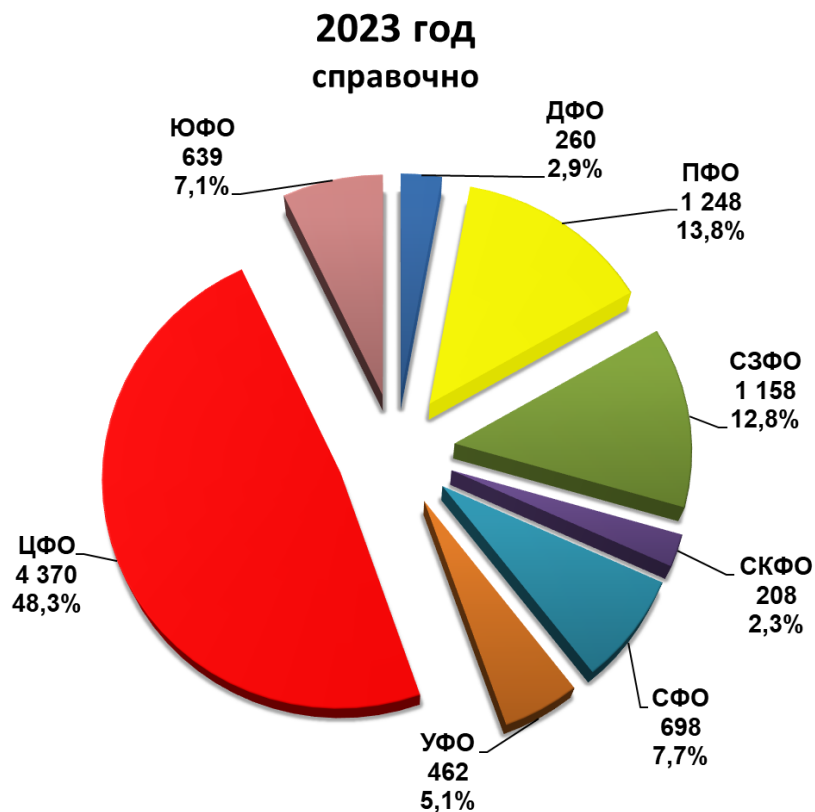
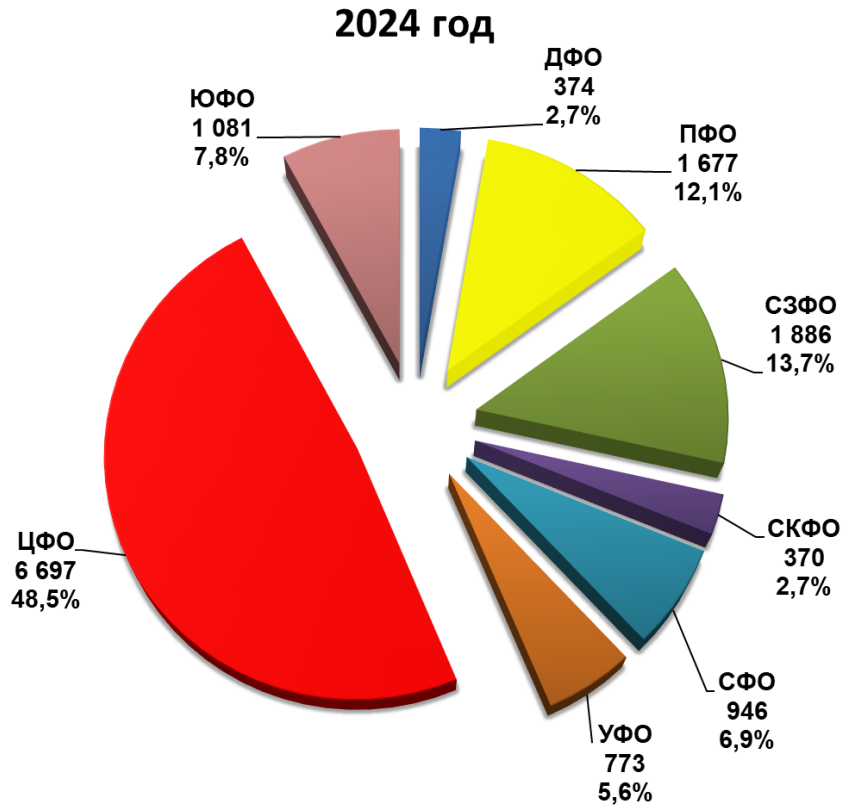
1 072 шт., 78,7%





ЛЕГКИЕ КОММЕРЧЕСКИЕ АВТОМОБИЛИ

Структура продаж новых легких коммерческих автомобилей в России, включая грузовые автомобили категории N1 и автобусы категории M2, за 2 месяца 2024 года по федеральным округам (без учета пикапов)

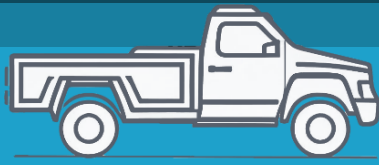




ПИКАПЫ

Продажи новых пикапов в России за февраль и 2 месяца 2024 года по маркам

Марка	Февраль 2024	Февраль 2023	2 мес. 2024	2 мес. 2023	Отклонение Февраль 2024 к 2023, %	Отклонение 2 мес. 2024 к 2023, %
GREAT WALL	635	269	1 068	536	136,1	99,3
UAZ	398	242	663	377	64,5	75,9
JAC	266	48	472	69	454,2	584,1
RAM	150	104	257	196	44,2	31,1
CHANGAN	101	0	199	0		
MITSUBISHI	89	126	164	247	-29,4	-33,6
SOLLERS	102	0	162	0		
TOYOTA	73	149	149	278	-51,0	-46,4
DONGFENG	43	36	94	66	19,4	42,4
FOTON	31	0	53	0		
FORD	15	10	24	18	50,0	33,3
ISUZU	13	2	21	5	550,0	320,0
LANDWIND JIANGLING - JMC	8	0	19	0		
GMC	4	4	8	10	0,0	-20,0
VOLKSWAGEN	4	0	7	0		
GEELY	2	0	5	0		
CHEVROLET	3	2	3	4	50,0	-25,0
HYUNDAI	2	0	2	0		
JEEP	2	4	2	7	-50,0	-71,4
NISSAN	1	0	2	0		
LADA	1	0	1	0		
MAXUS	0	0	1	0		
ВСЕГО	1 943	996	3 376	1 813	95,1	86,2
ВСЕГО Российские марки	501	242	826	377	107,0	119,1
ВСЕГО Иномарки	1 442	754	2 550	1 436	91,2	77,6



ПИКАПЫ

Топ-15 новых пикапов в России по моделям за февраль и 2 месяца 2024 года

№	Модель	Марка	Февраль 2024	Февраль 2023	2 мес. 2024	2 мес. 2023	Отклонение Февраль 2024 к 2023, %	Отклонение 2 мес. 2024 к 2023, %
1	POER KINGKONG	GREAT WALL	622	0	1 039	0		
2	2363 PICKUP	UAZ	398	242	663	377	64,5	75,9
3	T8 PRO	JAC	170	1	294	1	16 900,0	29 300,0
4	RAM	PICKUP	150	104	257	196	44,2	31,1
5	HUNTER PLUS	CHANGAN	99	0	195	0		
6	T6	JAC	95	46	177	66	106,5	168,2
7	L200	MITSUBISHI	89	126	164	247	-29,4	-33,6
8	ST6	SOLLERS	102	0	162	0		
9	HILUX	TOYOTA	61	124	118	241	-50,8	-51,0
10	RICH	DONGFENG	43	0	93	0		
11	TUNLAND	FOTON	31	0	53	0		
12	TUNDRA	TOYOTA	12	23	30	34	-47,8	-11,8
13	POER	GREAT WALL	10	141	22	274	-92,9	-92,0
14	D-MAX	ISUZU	13	2	21	5	550,0	320,0
15	VIGUS	JMC	8	0	19	0		

2 месяца 2024 года

GREAT WALL POER KINGKONG

1 039 шт., **NEW**

UAZ 2363 PICKUP

663 шт., **75,9%**



JAC T8 PRO

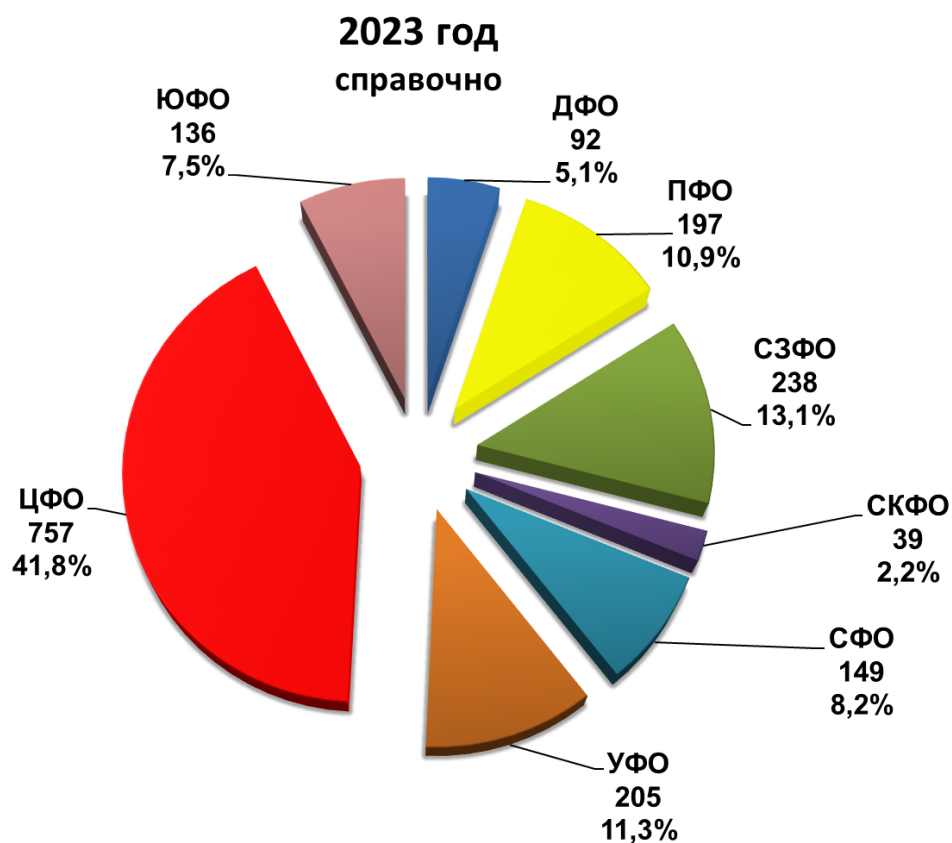
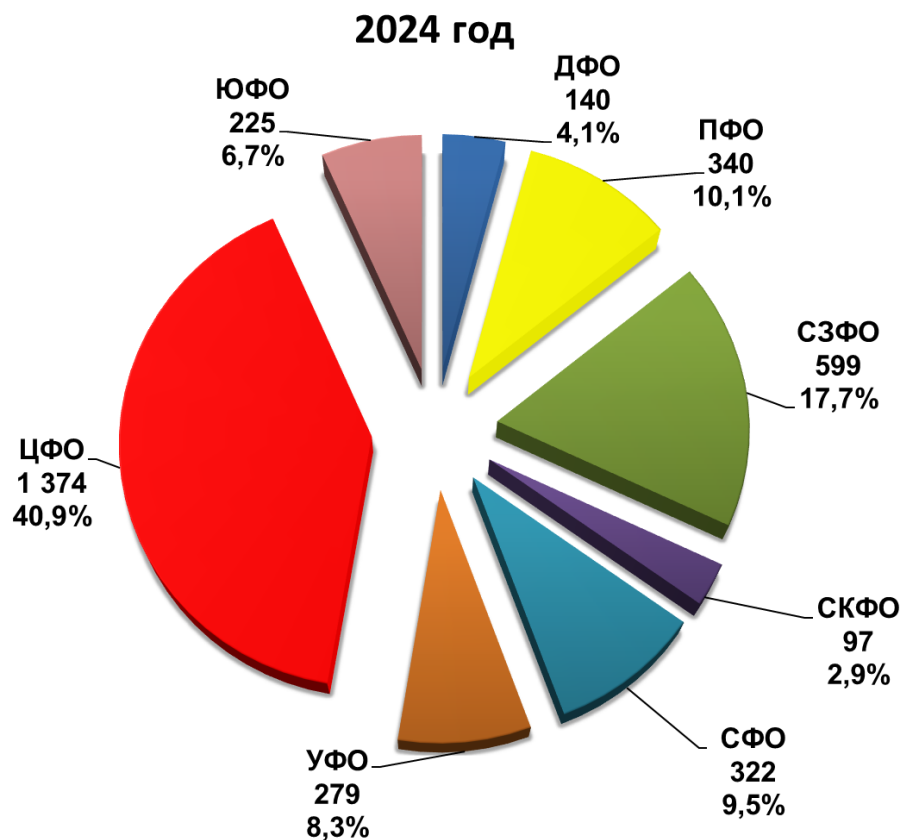
294 шт., **29300%**





ПИКАПЫ

Структура продаж новых пикапов в России за 2 месяца 2024 года по федеральным округам



НАШИ КОНТАКТЫ



ОАО «АСМ-холдинг»

107031, г. Москва, ул. Кузнецкий мост, д. 21/5, под. 6
Договорной отдел: тел: 8 (495) 626-09-44
e-mail: inf@asm-holding.ru

Начальник Аналитического центра – **ВАСИЛИЙ СЕИН**
e-mail: vasein@asm-holding.ru
Telegram: [@marketASM](https://www.instagram.com/marketASM)

Руководитель проекта – **СТЕРЛИКОВ АЛЕКСАНДР**

моб: 8 (905) 747-24-31

e-mail: sterlikov@asm-holding.ru



Сайт: www.asm-holding.ru

Telegram: [@ASMHOLDING](https://www.instagram.com/ASMHOLDING)

ВКонтакте: [oaoasmholding](https://vk.com/oaoasmholding)



Ассоциация «ОАР»

127106, г. Москва, Нововладыкинский проезд 8, стр. 5, а/я 81
тел: 8 (495) 739-70-95
e-mail: info_oar@mail.ru

Советник по международному сотрудничеству – **ЮРИЙ КРАВЦОВ**
e-mail: kravtsov_oar@mail.ru

Сайт: www.oar-info.ru