



ПРЕСС-РЕЛИЗ
13 АВГУСТА 2024 ГОДА

АВТОМОБИЛЬНЫЙ РЫНОК РОССИИ В ИЮЛЕ И ЯНВАРЕ-ИЮЛЕ 2024 ГОДА ГРУЗОВЫЕ АВТОМОБИЛИ И АВТОБУСЫ

Итоги продаж* в июле и за январь-июль 2024 года:

- Грузовые автомобили (кроме категории N1): июль 2024 года – 11 541 ед., (-14,8%), январь-июль 2024 года – 72 931 ед., (-4,4%), включая специальные и специализированные автомобили.
- Автобусы (кроме категории M2): июль 2024 года – 1 568 ед., (27,9%), январь-июль 2024 года – 11 906 ед., (17,7%), из них электробусы: июль 2024 года – 55 ед. (48,6%), январь-июль 2024 года – 567 ед. (372,5%).

* (без учета продаж силовым и дипломатическим структурам в РФ)

MIMS
automobility
MOSCOW
Наши партнеры

КОММЕНТАРИЙ:

Комментирует Александр Ковригин, заместитель генерального директора «АСМ-холдинг»:

Объем продаж грузовых автомобилей в июле снизился на 14,8%, в январе-июле спад продаж составил 4,4%. Из-за высоких показателей продаж в 2023 году прогноз по этому сегменту на 2024 год – на уровне 2023 года за счет роста продаж грузовиков китайских марок.

Продажи на рынке автобусов в июле 2024 года выросли на 27,9%, за первые семь месяцев увеличение продаж составило 17,7%. По нашему прогнозу в 2024 году продажи автобусов в России вырастут на 10-15% к результату 2023 года.

НАШИ КОНТАКТЫ:

ОАО «АСМ-холдинг»

107031, г. Москва, ул. Кузнецкий мост, д. 21/5, под. 6

тел: 8 (495) 625-51-79, 8 (495) 626-04-71

e-mail: inf@asm-holding.ru

Ассоциация «ОАР»

127106, г. Москва, Нововладыкинский проезд 8, стр. 5, а/я 81

тел: 8 (495) 739-70-95

e-mail: info_oar@mail.ru



разработано специалистами
АВТОСТАТ-ИНФО



ГРУЗОВЫЕ АВТОМОБИЛИ

Продажи новых грузовых автомобилей в России за июль и 7 месяцев 2024 года по маркам, включая специальные и специализированные автомобили

Марка	Июль 2024	Июль 2023	7 мес. 2024	7 мес. 2023	Отклонение Июль 2024 к 2023, %	Отклонение 7 мес. 2024 к 2023, %
KAMAZ	1 921	2 727	12 884	18 359	-29,6	-29,8
SITRAK	1 741	2 666	12 082	13 069	-34,7	-7,6
SHAANXI	1 509	2 182	8 970	10 834	-30,8	-17,2
FAW	955	1 681	7 105	7 545	-43,2	-5,8
DONGFENG	1 187	397	5 127	1 565	199,0	227,6
GAZ	628	532	4 322	3 748	18,0	15,3
HOWO	769	563	3 407	4 231	36,6	-19,5
MAZ	487	489	3 333	3 533	-0,4	-5,7
FOTON	349	566	2 465	2 709	-38,3	-9,0
JAC	335	284	2 451	1 863	18,0	31,6
URAL	211	309	1 996	1 934	-31,7	3,2
MERCEDES	164	137	1 706	683	19,7	149,8
SANY	229	105	1 583	472	118,1	235,4
ISUZU	229	43	957	337	432,6	184,0
ZOOMLION	171	73	674	526	134,2	28,1
VOLVO	78	112	550	503	-30,4	9,3
HONGYAN	78	111	499	767	-29,7	-34,9
XU GONG	67	74	400	564	-9,5	-29,1
MAN	49	76	300	508	-35,5	-40,9
DAF	30	88	260	447	-65,9	-41,8
SCANIA	43	65	244	289	-33,8	-15,6
DAEWOO	23	71	223	468	-67,6	-52,4
AMT	14	34	187	197	-58,8	-5,1
VALDAI	48	0	178	0		
DAYUN	26	6	160	104	333,3	53,8
HINO	40	6	140	81	566,7	72,8
HYUNDAI	10	35	121	373	-71,4	-67,6
BEIBEN	14	4	101	4	250,0	2 425,0
BEIFANG BENCHI	11	28	81	64	-60,7	26,6
ZIL	19	0	57	9		533,3
AVIA	9	0	50	0		
FUSO	5	27	43	117	-81,5	-63,2
JMC	43	0	43	0		
LIUGONG	9	0	33	0		
FORD	5	12	31	88	-58,3	-64,8
RENAULT	1	27	26	89	-96,3	-70,8
MAZ MAN	9	11	22	54	-18,2	-59,3
CHENGLIWEI	2	0	14	0		
SDAC	3	0	14	0		
MZKT	6	1	13	1	500,0	1 200,0
IVECO	3	7	12	113	-57,1	-89,4
KERUI	2	0	12	0		



ГРУЗОВЫЕ АВТОМОБИЛИ

Марка	Июль 2024	Июль 2023	7 мес. 2024	7 мес. 2023	Отклонение Июль 2024 к 2023, %	Отклонение 7 мес. 2024 к 2023, %
NEFAZ	0	2	11	39	-100,0	-71,8
QINGLING	0	0	11	0		
BAW	2	0	7	0		
C&C	0	0	7	3		133,3
TATRA	0	0	4	6		-33,3
AMUR	2	0	2	4		-50,0
CHENGLONG	2	0	2	1		100,0
FARIZON	0	0	2	0		
JINBEI	1	0	2	0		
WANSHAN	2	0	2	0		
CAMC	0	1	1	1	-100,0	0,0
CHUSHENG	0	0	1	0		
HUBEU	0	0	1	0		
KOLUMAN	0	0	1	1		0,0
LANDWIND JIANGLING - JMC	0	0	1	0		
BURAN	0	0	0	2		-100,0
FENGCHUEN	0	0	0	1		-100,0
KIA	0	0	0	1		-100,0
LIEBHERR	0	0	0	13		-100,0
YUEJIN	0	1	0	2	-100,0	-100,0
ВСЕГО	11 541	13 553	72 931	76 322	-14,8	-4,4
ВСЕГО Российские марки	2 843	3 604	19 637	24 292	-21	-19,2
ВСЕГО Иномарки	8 698	9 949	53 294	52 030	-12,6	2,4

Продажи новых грузовых автомобилей в России за июль и 7 месяцев 2024 года по видам и типам

Виды и типы	Июль 2024	Июль 2023	7 мес. 2024	7 мес. 2023	Доля рынка Июль 2024, %	Доля рынка Июль 2023, %	Доля рынка 7 мес. 2024, %	Доля рынка 7 мес. 2023, %
Спецтехника прочие	4 397	4 523	26 403	29 472	38,1	33,4	36,2	38,6
Тягачи седельные	2 784	3 980	19 594	16 998	24,1	29,4	26,9	22,3
Грузовые автомобили прочие	1 402	1 772	9 342	7 796	12,2	13,1	12,8	10,2
Самосвалы	984	1 993	6 237	13 474	8,5	14,7	8,6	17,7
Бортовые	836	593	5 362	3 730	7,2	4,4	7,4	4,9
Рефрижераторы	525	241	2 131	1 749	4,6	1,8	2,9	2,3
Фургоны	303	167	1 908	1 077	2,6	1,2	2,6	1,4
Автокраны	194	162	1 102	1 194	1,7	1,2	1,5	1,6
Автоцистерны	79	88	629	600	0,7	0,7	0,9	0,8
Мастерские	12	23	113	127	0,1	0,2	0,2	0,2
Заправщики	23	8	101	66	0,2	0,1	0,1	0,1
Автопогрузчики	1	1	4	6	0,0	0,0	0,0	0,0
Прочие	1	2	5	32	0,0	0,0	0,0	0,0
Санитарные	0	0	0	1	0,0	0,0	0,0	0,0
ВСЕГО	11 541	13 553	72 931	76 322	100,0	100,0	100,0	100,0



ГРУЗОВЫЕ АВТОМОБИЛИ

Топ-25 новых грузовых автомобилей в России по моделям за июль и 7 месяцев 2024 года

№	Модель	Марка	Июль 2024	Июль 2023	7 мес. 2024	7 мес. 2023	Отклонение Июль 2024 к 2023, %	Отклонение 7 мес. 2024 к 2023, %
1	C7H 4X2	SITRAK	1 103	2 336	8 244	10 083	-52,8	-18,2
2	GAZON NEXT	GAZ	478	431	3 422	3 022	10,9	13,2
3	DFH-SERIES	DONGFENG	879	336	3 382	1 455	161,6	132,4
4	J6 6X4	FAW	288	1 198	2 967	5 380	-76,0	-44,9
5	SX 331 8X4	SHAANXI	567	648	2 944	4 113	-12,5	-28,4
6	43118 6X6	KAMAZ	373	536	2 767	4 188	-30,4	-33,9
7	C7H 6X4	SITRAK	424	92	2 706	1 078	360,9	151,0
8	J7 4X2	FAW	317	0	2 645	99		2 571,7
9	SX 325 6X4	SHAANXI	350	657	2 360	3 825	-46,7	-38,3
10	5490 4X2	KAMAZ	308	389	2 163	2 022	-20,8	7,0
11	65115 6X4	KAMAZ	312	494	1 936	3 389	-36,8	-42,9
12	SX 425 6X4	SHAANXI	203	439	1 689	1 774	-53,8	-4,8
13	ACTROS	MERCEDES	160	125	1 684	602	28,0	179,7
14	AUMAN	FOTON	203	496	1 605	2 446	-59,1	-34,4
15	SX 418 4X2	SHAANXI	228	330	1 385	732	-30,9	89,2
16	4320 6X6	URAL	140	188	1 318	1 075	-25,5	22,6
17	4308 4X2	KAMAZ	278	91	1 137	528	205,5	115,3
18	C7H 8X4	SITRAK	214	238	1 118	1 908	-10,1	-41,4
19	6312 6X4	MAZ	135	121	825	688	11,6	19,9
20	T5G 8X4	HOWO	124	0	800	0		
21	DFA-SERIES	DONGFENG	0	0	798	3		26 500,0
22	T5G 6X4	HOWO	151	415	774	2 803	-63,6	-72,4
23	5340 4X2	MAZ	91	76	756	395	19,7	91,4
24	ELF	ISUZU	189	5	731	7	3 680,0	10 342,9
25	OLLIN	FOTON	106	47	714	202	125,5	253,5

7 месяцев 2024 года

SITRAK C7H 4X2

8 244 шт., **-18,2%**

GAZ GAZON NEXT

3 422 шт., **13,2%**

DONGFENG DFH-SERIES

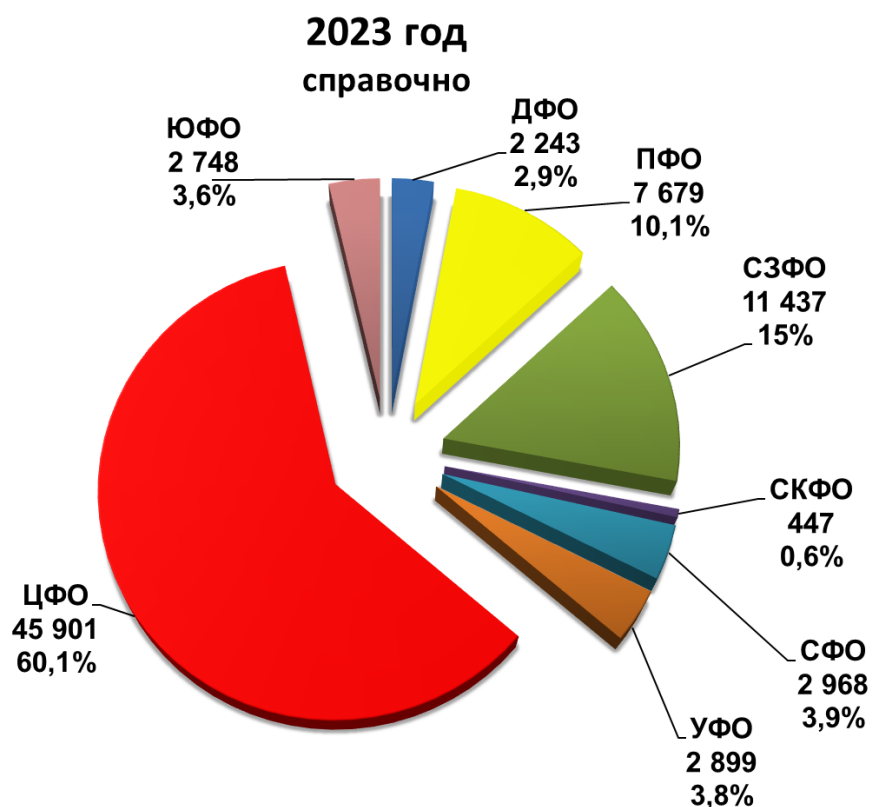
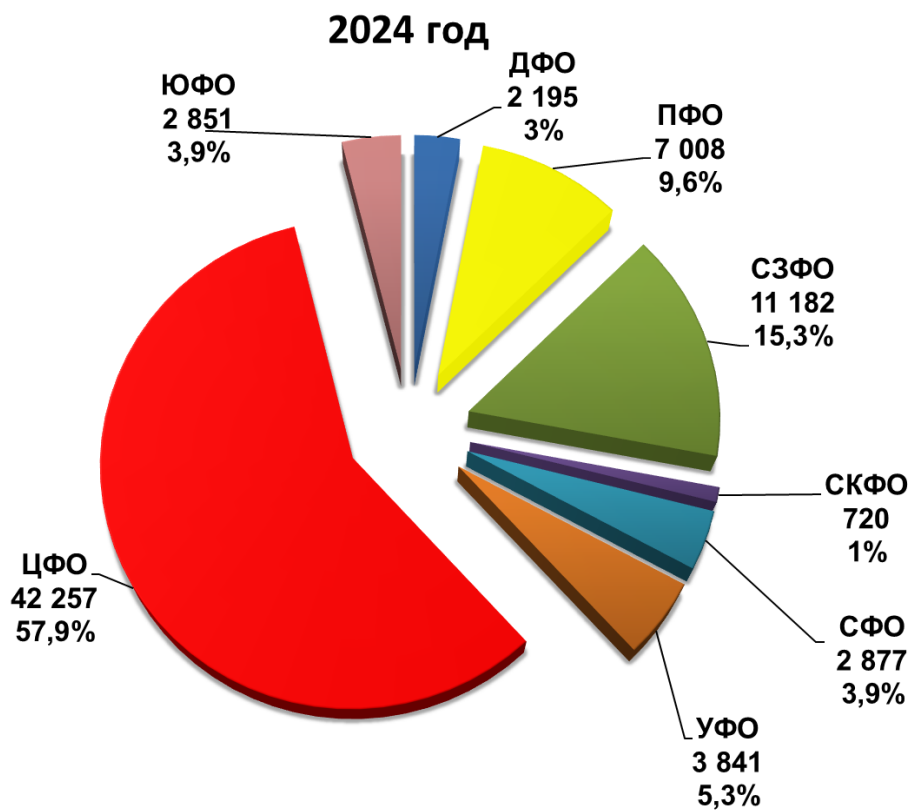
3 382 шт., **132,4%**





ГРУЗОВЫЕ АВТОМОБИЛИ

Структура продаж новых грузовых автомобилей
России за 7 месяцев 2024 года по федеральным округам





АВТОБУСЫ

Продажи новых автобусов в России за июль и 7 месяцев 2024 года по маркам

Марка	Июль 2024	Июль 2023	7 мес. 2024	7 мес. 2023	Отклонение Июль 2024 к 2023, %	Отклонение 7 мес. 2024 к 2023, %
PAZ	465	479	4 968	3 985	-2,9	24,7
LIAZ	331	34	1 785	1 263	873,5	41,3
YUTONG	249	257	1 350	1 168	-3,1	15,6
NEFAZ	132	124	1 054	1 056	6,5	-0,2
VOLZHANIN	38	72	482	522	-47,2	-7,7
KAVZ	99	30	396	181	230,0	118,8
HIGER	75	40	379	389	87,5	-2,6
KAMAZ	53	37	342	114	43,2	200,0
MAZ	28	44	320	602	-36,4	-46,8
ZHONGTONG	37	39	179	246	-5,1	-27,2
LOTOS	11	0	160	105		52,4
SIMAZ	13	9	139	112	44,4	24,1
GOLDEN DRAGON	17	3	112	19	466,7	489,5
URAL	8	30	91	86	-73,3	5,8
KING LONG (KLM)	9	13	63	77	-30,8	-18,2
JAC	0	9	30	131	-100,0	-77,1
SAZ	0	3	25	37	-100,0	-32,4
BKM	0	0	11	1		1 000,0
NEMAN	1	0	11	0		
ASIASTAR	1	0	2	0		
FOTON	0	2	2	3	-100,0	-33,3
BMZ	0	0	1	0		
BZKT	0	0	1	0		
JIANLING	0	0	1	0		
SHENLONG	1	0	1	0		
TOYOTA	0	0	1	1		0,0
ANKAI	0	0	0	7		-100,0
HYUNDAI	0	0	0	1		-100,0
MAN	0	1	0	7	-100,0	-100,0
SETRA	0	0	0	1		-100,0
SIRIUS	0	0	0	1		-100,0
TRANS ALFA	0	0	0	1		-100,0
ВСЕГО	1 568	1 226	11 906	10 116	27,9	17,7
ВСЕГО Российские марки	1 150	815	9 418	7 426	41,1	26,8
ВСЕГО Иномарки	418	411	2 488	2 690	1,7	-7,5



АВТОБУСЫ

Продажи новых электробусов в России за июль и 7 месяцев 2024 года по маркам

Марка	Июль 2024	Июль 2023	7 мес. 2024	7 мес. 2023	Отклонение Июль 2024 к 2023, %	Отклонение 7 мес. 2024 к 2023, %
KAMAZ	53	37	342	114	43,2	200,0
LIAZ	2	0	118	0		
NEFAZ	0	0	73	0		
VOLZHANIN	0	0	22	3		633,3
BKM	0	0	11	1		1000,0
BMZ	0	0	1	0		
SIRIUS	0	0	0	1		-100,0
TRANS ALFA	0	0	0	1		-100,0
ВСЕГО	55	37	567	120	48,6	372,5
ВСЕГО Российские марки	55	37	556	119	48,6	367,2
ВСЕГО Иномарки	0	0	11	1		1000,0



АВТОБУСЫ

Топ-25 новых автобусов в России по моделям за июль и 7 месяцев 2024 года

№	Модель	Марка	Июль 2024	Июль 2023	7 мес. 2024	7 мес. 2023	Отклонение Июль 2024 к 2023, %	Отклонение 7 мес. 2024 к 2023, %
1	VECTOR NEXT	PAZ	235	187	2 184	1 278	25,7	70,9
2	3205	PAZ	123	102	1 623	1 483	20,6	9,4
3	CITYMAX 12	LIAZ	330	0	1 170	0		
4	4234	PAZ	90	64	1 020	863	40,6	18,2
5	5299, 5297 4X2	NEFAZ, KAMAZ	117	68	946	867	72,1	9,1
6	6127	YUTONG	116	61	572	222	90,2	157,7
7	6122	YUTONG	68	4	384	94	1 600,0	308,5
8	6282	KAMAZ	53	37	342	114	43,2	200,0
9	5292	LIAZ	0	33	336	643	-100,0	-47,7
10	VOLGABUS 4298	VOLZHANIN	11	72	232	354	-84,7	-34,5
11	4238	KAVZ	47	25	203	124	88,0	63,7
12	4292	LIAZ	1	0	197	604		-67,4
13	LCK-SERIES	ZHONGTONG	37	39	179	246	-5,1	-27,2
14	105	LOTOS	11	0	160	105		52,4
15	KLQ 6129	HIGER	16	14	145	125	14,3	16,0
16	2258	SIMAZ	13	9	139	112	44,4	24,1
17	6938	YUTONG	25	90	128	243	-72,2	-47,3
18	6899	YUTONG	26	8	123	39	225,0	215,4
19	203	MAZ	22	33	121	200	-33,3	-39,5
20	4235	KAVZ	31	4	104	55	675,0	89,1
21	KLQ 6128	HIGER	29	12	94	92	141,7	2,2
22	CITYMAX 9	PAZ	14	0	94	0		
23	XML	GOLDEN DRAGON	14	2	92	18	600,0	411,1
24	3255 4320 6X6	URAL	8	30	91	86	-73,3	5,8
25	4270	KAVZ	21	1	89	2	2 000,0	4 350,0

7 месяцев 2024 года

PAZ VECTOR NEXT
2 184 шт., **70,9%**

PAZ 3205
1 623 шт., **9,4%**

LIAZ CITYMAX 12
1 170 шт., **NEW**

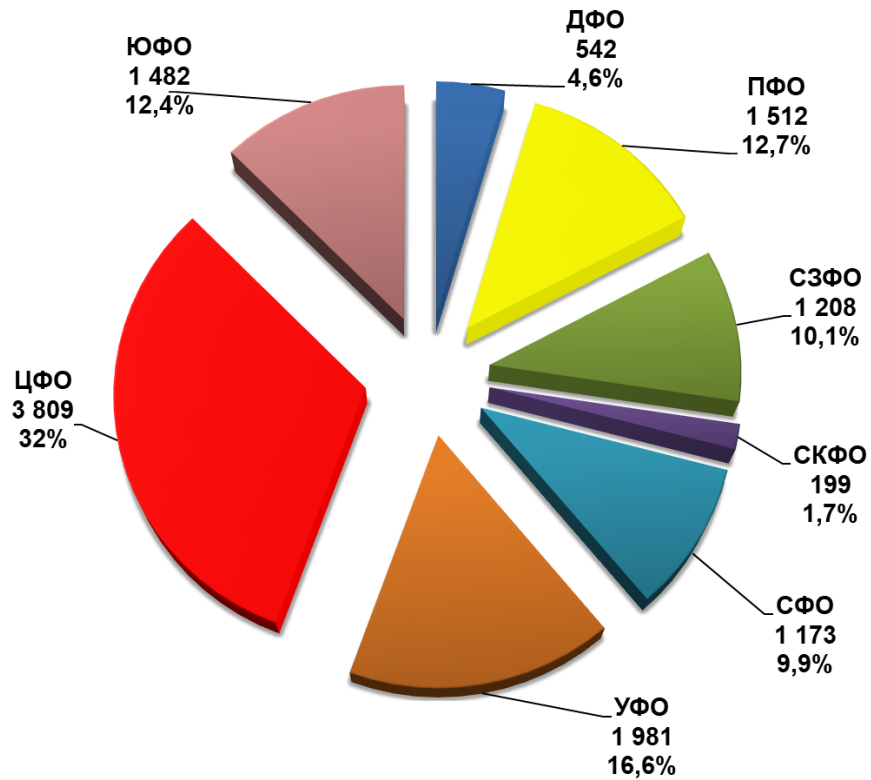




АВТОБУСЫ

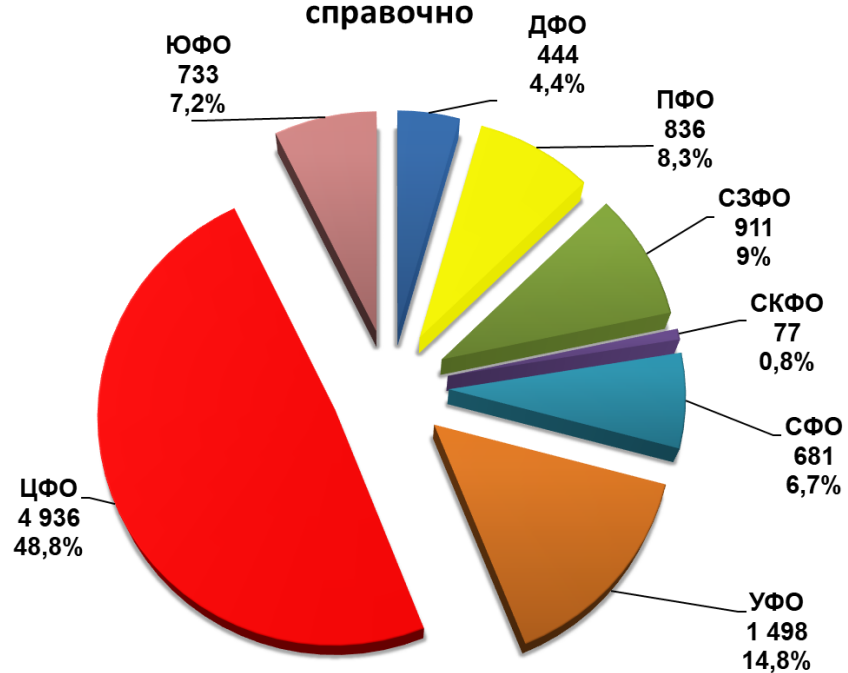
Структура продаж новых автобусов в России за 7 месяцев 2024 года по федеральным округам

2024 год



2023 год

справочно



НАШИ КОНТАКТЫ



ОАО «АСМ-холдинг»

107031, г. Москва, ул. Кузнецкий мост, д. 21/5, под. 6
Договорной отдел: тел: 8 (495) 626-09-44
e-mail: inf@asm-holding.ru

Начальник Аналитического центра – **ВАСИЛИЙ СЕИН**

e-mail: vasein@asm-holding.ru

Telegram: [@marketASM](https://www.instagram.com/marketASM)

Руководитель проекта – **СТЕРЛИКОВ АЛЕКСАНДР**

моб: 8 (905) 747-24-31

e-mail: sterlikov@asm-holding.ru



Сайт: www.asm-holding.ru

Telegram: [@ASMHOLDING](https://www.instagram.com/ASMHOLDING)

ВКонтакте: [oaasmholding](https://vk.com/oaasmholding)



Ассоциация «ОАР»

127106, г. Москва, Нововладыкинский проезд 8, стр. 5, а/я 81
тел: 8 (495) 739-70-95
e-mail: info_oar@mail.ru

Советник по международному сотрудничеству – **ЮРИЙ КРАВЦОВ**

e-mail: kravtsov_oar@mail.ru

Сайт: www.oar-info.ru