



## ПРЕСС-РЕЛИЗ 11 НОЯБРЯ 2024 ГОДА

### АВТОМОБИЛЬНЫЙ РЫНОК РОССИИ В ОКТЯБРЕ И ЯНВАРЕ-ОКТЯБРЕ 2024 ГОДА ГРУЗОВЫЕ АВТОМОБИЛИ И АВТОБУСЫ

Итоги продаж\* в октябре и за январь-октябрь 2024 года:

- Грузовые автомобили (кроме категории N1): октябрь 2024 года – 13 567 ед., (4,4%), январь-октябрь 2024 года – 108 080 ед., (-9,3%), включая специальные и специализированные автомобили.
- Автобусы (кроме категории M2): октябрь 2024 года – 1 684 ед., (53,1%), январь-октябрь 2024 года – 15 838 ед., (16,8%), из них электробусы: октябрь 2024 года – 147 ед. (119,4%), январь-октябрь 2024 года – 922 ед. (237,7%).

\* (без учета продаж силовым и дипломатическим структурам в РФ)

**MIMS**  
**automobility**  
**MOSCOW**  
Наши партнеры

#### КОММЕНТАРИЙ:

Комментирует Василий Сеин, начальник Аналитического Центра ОАО «АСМ-холдинг»:

По данным аналитической компании АСМ-холдинг продажи грузовых автомобилей в октябре 2024 г. выросли на 29% к сентябрю и достигли 13 567 шт. - это максимальный месячный результат в 2024 г. Однако, с начала года продажи грузовиков снизились на 9,3% к аналогичному периоду 2023 г. и составили 108 080 автомобилей. За 10 месяцев 2024 г. в топ-3 вошли следующие марки: КАМАЗ, SITRAK, SHANXI. Из-за высоких показателей продаж в 2023 году (144 219 шт.), а также повышения утильсбора и кредитных ставок, ожидаем снижение продаж грузовиков на 10-12% по итогам 2024 г.

Продажи автобусов значительно увеличились в октябре 2024 года - на 53% к октябрю 2023 г., а также на 72,5% превышают продажи в сентябре текущего года. С начала года увеличение продаж составило 16,8%. За 10 месяцев 2024 г. в топ-3 вошли следующие марки: PAZ, LIAZ, YUTONG. Самая продаваемая модель автобуса по итогам с начала года - PAZ VECTOR NEXT (2 984 шт.).

Продажи новых электробусов в России за 10 месяцев 2024 года выросли в 3,4 раза (922 шт.) к аналогичному периоду прошлого года, в топ-3 вошли отечественные марки: КАМАЗ, LIAZ, NEFAZ.

По нашему прогнозу в 2024 году продажи автобусов в России вырастут на 10% к результату 2023 года (17 069 шт.).

#### НАШИ КОНТАКТЫ:

ОАО «АСМ-холдинг»

107031, г. Москва, ул. Кузнецкий мост, д. 21/5, под. 6

тел: 8 (495) 625-51-79, 8 (495) 626-04-71

e-mail: inf@asm-holding.ru

Ассоциация «ОАР»

127106, г. Москва, Нововладыкинский проезд 8, стр. 5, а/я 81

тел: 8 (495) 739-70-95

e-mail: info\_oar@mail.ru



разработано специалистами  
АВТОСТАТ-ИНФО



# ГРУЗОВЫЕ АВТОМОБИЛИ

Продажи новых грузовых автомобилей в России за октябрь и 10 месяцев 2024 года по маркам, включая специальные и специализированные автомобили

Марка	Октябрь 2024	Октябрь 2023	10 мес. 2024	10 мес. 2023	Отклонение Октябрь 2024 к 2023, %	Отклонение 10 мес. 2024 к 2023, %
KAMAZ	2 541	2 463	18 742	26 365	3,2	-28,9
SITRAK	1 959	2 116	17 424	20 335	-7,4	-14,3
SHAANXI	1 839	1 773	13 857	17 657	3,7	-21,5
FAW	1 109	1 570	9 988	13 143	-29,4	-24,0
DONGFENG	1 345	741	8 788	3 340	81,5	163,1
GAZ	677	575	6 156	5 580	17,7	10,3
HOWO	582	585	5 296	5 752	-0,5	-7,9
MAZ	585	549	4 680	5 241	6,6	-10,7
FOTON	514	779	3 743	5 115	-34,0	-26,8
JAC	526	268	3 703	2 795	96,3	32,5
URAL	305	252	2 725	2 750	21,0	-0,9
SANY	229	181	2 271	990	26,5	129,4
MERCEDES	207	231	2 147	1 351	-10,4	58,9
ISUZU	264	53	1 696	478	398,1	254,8
ZOOMLION	63	102	952	845	-38,2	12,7
VOLVO	157	79	899	855	98,7	5,1
HONGYAN	105	113	740	1 186	-7,1	-37,6
XU GONG	74	55	609	787	34,5	-22,6
MAN	66	56	437	721	17,9	-39,4
VALDAI	69	0	427	0		
SCANIA	46	36	367	429	27,8	-14,5
DAF	26	63	350	695	-58,7	-49,6
DAEWOO	27	64	300	663	-57,8	-54,8
AMT	86	83	297	349	3,6	-14,9
DAYUN	11	29	200	208	-62,1	-3,8
HINO	10	11	186	114	-9,1	63,2
BEIBEN	21	62	151	96	-66,1	57,3
HYUNDAI	6	20	143	433	-70,0	-67,0
JMC	22	0	143	0		
BEIFANG BENCHI	6	23	94	148	-73,9	-36,5
LIUGONG	13	0	69	0		
ZIL	0	0	58	9		544,4
MAZ MAN	15	5	53	71	200,0	-25,4
FUSO	2	29	51	172	-93,1	-70,3
AVIA	0	0	50	0		
FORD	12	4	50	136	200,0	-63,2
CHENGLONG	21	0	44	1		4 300,0
RENAULT	0	8	29	145	-100,0	-80,0
SDAC	0	4	24	4	-100,0	500,0
MZKT	3	0	20	1		1 900,0
CHENGLIWEI	0	0	17	0		
IVECO	3	3	15	124	0,0	-87,9
CAMC	12	2	14	3	500,0	366,7
KERUI	0	0	13	0		
NEFAZ	0	3	11	49	-100,0	-77,6
QINGLING	0	0	11	0		



# ГРУЗОВЫЕ АВТОМОБИЛИ

Марка	Октябрь 2024	Октябрь 2023	10 мес. 2024	10 мес. 2023	Отклонение Октябрь 2024 к 2023, %	Отклонение 10 мес. 2024 к 2023, %
SHANQI	8	0	8	0		
BAW	0	0	7	3		133,3
C&C	0	0	7	7		0,0
TATRA	0	2	4	8	-100,0	-50,0
AMUR	0	0	2	7		-71,4
FARIZON	0	0	2	0		
HUBEU	0	0	2	0		
JINBEI	0	0	2	0		
WANSHAN	0	0	2	0		
CHUSHENG	0	0	1	0		
FTAF	1	0	1	0		
KOLUMAN	0	0	1	2		-50,0
LANDWIND JIANGLING - JMC	0	1	1	2	-100,0	-50,0
ASTRA	0	1	0	1	-100,0	-100,0
BURAN	0	0	0	2		-100,0
FENGCHUEN	0	1	0	2	-100,0	-100,0
KIA	0	0	0	1		-100,0
LIEBHERR	0	1	0	15	-100,0	-100,0
YUEJIN	0	0	0	2		-100,0
<b>ВСЕГО</b>	<b>13 567</b>	<b>12 996</b>	<b>108 080</b>	<b>119 188</b>	<b>4,4</b>	<b>-9,3</b>
<b>ВСЕГО Российские марки</b>	<b>3 679</b>	<b>3 377</b>	<b>28 419</b>	<b>35 112</b>	<b>8,9</b>	<b>-19,1</b>
<b>ВСЕГО Иномарки</b>	<b>9 888</b>	<b>9 619</b>	<b>79 661</b>	<b>84 076</b>	<b>2,8</b>	<b>-5,3</b>

## Продажи новых грузовых автомобилей в России за октябрь и 10 месяцев 2024 года по видам и типам

Виды и типы	Октябрь 2024	Октябрь 2023	10 мес. 2024	10 мес. 2023	Доля рынка Октябрь 2024, %	Доля рынка Октябрь 2023, %	Доля рынка 10 мес. 2024, %	Доля рынка 10 мес. 2023, %
Спецтехника прочие	4 891	3 836	39 044	42 406	36,1	29,5	36,1	35,6
Тягачи седельные	3 645	4 422	28 560	31 085	26,9	34,0	26,4	26,1
Грузовые автомобили прочие	2 018	1 741	14 227	13 958	14,9	13,4	13,2	11,7
Самосвалы	981	1 408	9 012	18 677	7,2	10,8	8,3	15,7
Бортовые	931	622	7 718	5 606	6,9	4,8	7,1	4,7
Рефрижераторы	503	436	3 837	2 724	3,7	3,4	3,6	2,3
Фургоны	343	219	2 993	1 681	2,5	1,7	2,8	1,4
Автокраны	151	193	1 523	1 845	1,1	1,5	1,4	1,6
Автоцистерны	79	73	853	846	0,6	0,6	0,8	0,7
Мастерские	12	21	157	185	0,1	0,2	0,2	0,2
Заправщики	12	12	144	118	0,1	0,1	0,1	0,1
Автопогрузчики	0	0	5	9	0,0	0,0	0,0	0,0
Прочие	1	12	7	46	0,0	0,1	0,0	0,0
Санитарные	0	1	0	2	0,0	0,0	0,0	0,0
<b>ВСЕГО</b>	<b>13 567</b>	<b>12 996</b>	<b>108 080</b>	<b>119 188</b>	<b>100,0</b>	<b>100,0</b>	<b>100,0</b>	<b>100,0</b>



# ГРУЗОВЫЕ АВТОМОБИЛИ

## Топ-25 новых грузовых автомобилей в России по моделям за октябрь и 10 месяцев 2024 года

№	Модель	Марка	Октябрь 2024	Октябрь 2023	10 мес. 2024	10 мес. 2023	Отклонение Октябрь 2024 к 2023, %	Отклонение 10 мес. 2024 к 2023, %
1	C7H 4X2	SITRAK	1 092	1 507	11 467	15 734	-27,5	-27,1
2	DFH-SERIES	DONGFENG	1 012	544	6 223	2 897	86,0	114,8
3	GAZON NEXT	GAZ	547	480	4 904	4 522	14,0	8,4
4	SX 331 8X4	SHAANXI	665	583	4 732	6 240	14,1	-24,2
5	C7H 6X4	SITRAK	633	471	4 306	1 872	34,4	130,0
6	J6 6X4	FAW	472	606	4 225	7 783	-22,1	-45,7
7	J7 4X2	FAW	458	0	3 804	673		465,2
8	43118 6X6	KAMAZ	392	442	3 638	5 884	-11,3	-38,2
9	5490 4X2	KAMAZ	761	634	3 591	3 480	20,0	3,2
10	SX 325 6X4	SHAANXI	408	458	3 405	5 517	-10,9	-38,3
11	65115 6X4	KAMAZ	364	325	2 814	4 536	12,0	-38,0
12	SX 418 4X2	SHAANXI	377	330	2 402	2 208	14,2	8,8
13	SX 425 6X4	SHAANXI	272	318	2 334	2 992	-14,5	-22,0
14	AUMAN	FOTON	264	675	2 176	4 554	-60,9	-52,2
15	ACTROS	MERCEDES	202	204	2 112	1 224	-1,0	72,5
16	4308 4X2	KAMAZ	309	53	1 998	715	483,0	179,4
17	4320 6X6	URAL	243	145	1 884	1 574	67,6	19,7
18	C7H 8X4	SITRAK	228	136	1 630	2 727	67,6	-40,2
19	T5G 6X4	HOWO	155	118	1 559	3 524	31,4	-55,8
20	ELF	ISUZU	210	17	1 318	43	1 135,3	2 965,1
21	T5G 4X2	HOWO	326	6	1 201	6	5 333,3	19 916,7
22	6312 6X4	MAZ	177	98	1 201	1 031	80,6	16,5
23	T5G 8X4	HOWO	77	125	1 100	129	-38,4	752,7
24	N90	JAC	121	6	1 061	9	1 916,7	11 688,9
25	OLLIN	FOTON	107	95	1 050	452	12,6	132,3

### 10 месяцев 2024 года

#### SITRAK C7H 4X2

11 467 шт., **-27,1%**

#### DONGFENG DFH-SERIES

6 223 шт., **114,8%**



#### GAZ GAZON NEXT

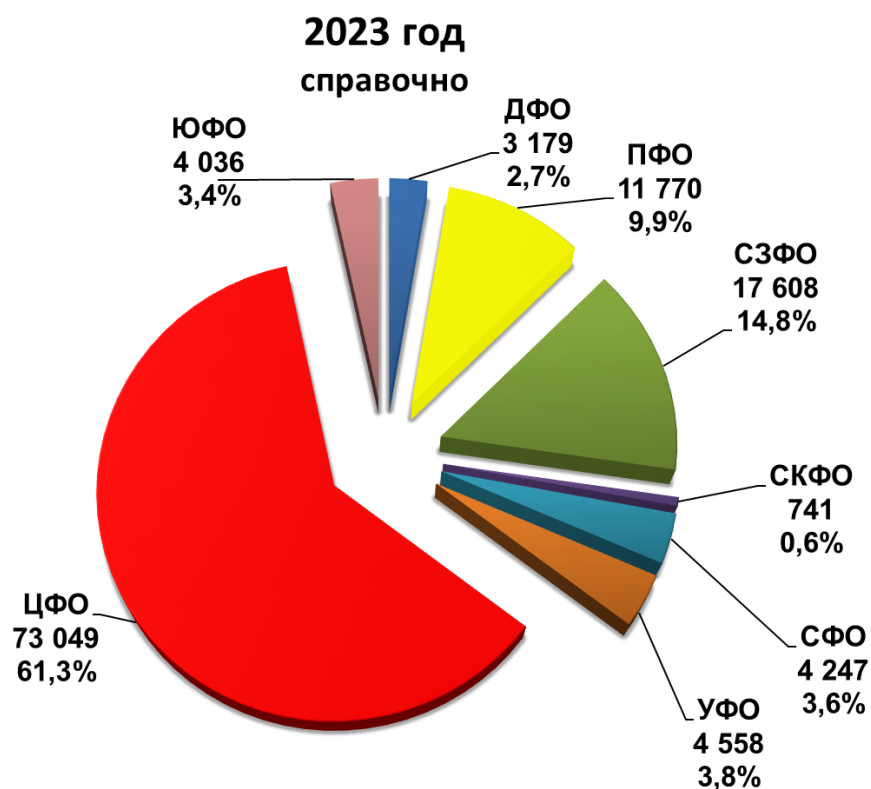
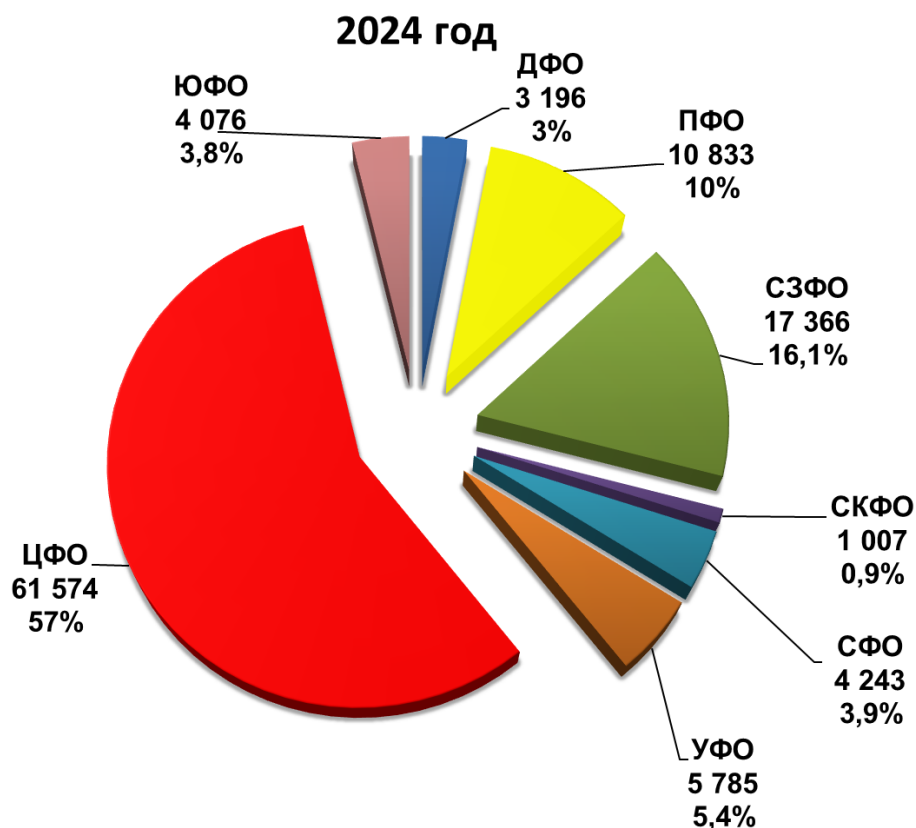
4 904 шт., **8,4%**





# ГРУЗОВЫЕ АВТОМОБИЛИ

Структура продаж новых грузовых автомобилей  
России за 10 месяцев 2024 года по федеральным округам





# АВТОБУСЫ

## Продажи новых автобусов в России за октябрь и 10 месяцев 2024 года по маркам

Марка	Октябрь 2024	Октябрь 2023	10 мес. 2024	10 мес. 2023	Отклонение Октябрь 2024 к 2023, %	Отклонение 10 мес. 2024 к 2023, %
PAZ	568	426	6 354	5 063	33,3	25,5
LIAZ	304	65	2 275	1 475	367,7	54,2
YUTONG	264	144	1 957	1 732	83,3	13,0
NEFAZ	106	83	1 422	1 401	27,7	1,5
VOLZHANIN	74	136	607	966	-45,6	-37,2
HIGER	76	50	556	548	52,0	1,5
KAMAZ	75	66	530	265	13,6	100,0
KAVZ	81	30	513	246	170,0	108,5
MAZ	27	17	362	747	58,8	-51,5
ZHONGTONG	47	27	274	367	74,1	-25,3
LOTOS	0	14	231	128	-100,0	80,5
SIMAZ	15	0	199	132		50,8
GOLDEN DRAGON	23	4	176	29	475,0	506,9
KING LONG (KLM)	18	14	110	118	28,6	-6,8
URAL	3	16	105	122	-81,2	-13,9
FOTON	1	1	63	6	0,0	950,0
JAC	0	5	32	149	-100,0	-78,5
BKM	0	0	27	1		2 600,0
SAZ	0	0	25	37		-32,4
NEMAN	1	0	12	0		
ASIASTAR	0	0	2	0		
ASIA	1	0	1	0		
BMZ	0	0	1	0		
BZKT	0	0	1	0		
JIANLING	0	0	1	0		
SHENLONG	0	0	1	0		
TOYOTA	0	2	1	4	-100,0	-75,0
ANKAI	0	0	0	10		-100,0
GENERAL	0	0	0	1		-100,0
HYUNDAI	0	0	0	1		-100,0
MAN	0	0	0	8		-100,0
SETRA	0	0	0	1		-100,0
SIRIUS	0	0	0	1		-100,0
TRANS ALFA	0	0	0	1		-100,0
<b>ВСЕГО</b>	<b>1 684</b>	<b>1 100</b>	<b>15 838</b>	<b>13 559</b>	<b>53,1</b>	<b>16,8</b>
<b>ВСЕГО Российские марки</b>	<b>1 226</b>	<b>836</b>	<b>12 238</b>	<b>9 801</b>	<b>46,7</b>	<b>24,9</b>
<b>ВСЕГО Иномарки</b>	<b>458</b>	<b>264</b>	<b>3 600</b>	<b>3 758</b>	<b>73,5</b>	<b>-4,2</b>



# АВТОБУСЫ

## Продажи новых электробусов в России за октябрь и 10 месяцев 2024 года по маркам

Марка	Октябрь 2024	Октябрь 2023	10 мес. 2024	10 мес. 2023	Отклонение Октябрь 2024 к 2023, %	Отклонение 10 мес. 2024 к 2023, %
KAMAZ	71	66	526	265	7,6	98,5
LIAZ	75	0	272	0		
NEFAZ	1	0	74	0		
BKM	0	0	27	1		2600,0
VOLZHANIN	0	0	22	3		633,3
BMZ	0	0	1	0		
YUTONG	0	1	0	1	-100,0	-100,0
SIRIUS	0	0	0	1		-100,0
TRANS ALFA	0	0	0	1		-100,0
GENERAL	0	0	0	1		-100,0
<b>ВСЕГО</b>	<b>147</b>	<b>67</b>	<b>922</b>	<b>273</b>	<b>119,4</b>	<b>237,7</b>
<b>ВСЕГО Российские марки</b>	<b>147</b>	<b>66</b>	<b>895</b>	<b>270</b>	<b>122,7</b>	<b>231,5</b>
<b>ВСЕГО Иномарки</b>	<b>0</b>	<b>1</b>	<b>27</b>	<b>3</b>	<b>-100,0</b>	<b>800,0</b>



# АВТОБУСЫ

## Топ-25 новых автобусов в России по моделям за октябрь и 10 месяцев 2024 года

№	Модель	Марка	Октябрь 2024	Октябрь 2023	10 мес. 2024	10 мес. 2023	Отклонение Октябрь 2024 к 2023, %	Отклонение 10 мес. 2024 к 2023, %
1	VECTOR NEXT	PAZ	349	141	2 984	1 784	147,5	67,3
2	3205	PAZ	129	91	1 957	1 791	41,8	9,3
3	CITYMAX 12	LIAZ	265	0	1 610	0		
4	5299, 5297 4X2	NEFAZ, KAMAZ	105	61	1 293	1 113	72,1	16,2
5	4234	PAZ	74	170	1 219	1 090	-56,5	11,8
6	6127	YUTONG	121	41	830	353	195,1	135,1
7	6122	YUTONG	63	60	543	186	5,0	191,9
8	6282	KAMAZ	71	66	526	265	7,6	98,5
9	5292	LIAZ	0	65	336	855	-100,0	-60,7
10	VOLGABUS 4298	VOLZHANIN	38	51	303	543	-25,5	-44,2
11	LCK-SERIES	ZHONGTONG	47	27	274	367	74,1	-25,3
12	4238	KAVZ	20	20	250	170	0,0	47,1
13	6899	YUTONG	42	5	235	73	740,0	221,9
14	105	LOTOS	0	14	231	128	-100,0	80,5
15	4292	LIAZ	25	0	225	604		-62,7
16	2258	SIMAZ	15	0	199	132		50,8
17	KLQ 6129	HIGER	14	21	177	179	-33,3	-1,1
18	4235	KAVZ	47	10	155	74	370,0	109,5
19	6938	YUTONG	9	16	153	335	-43,8	-54,3
20	XML	GOLDEN DRAGON	22	4	142	27	450,0	425,9
21	203	MAZ	13	15	139	289	-13,3	-51,9
22	KLQ 6128	HIGER	22	13	137	135	69,2	1,5
23	VOLGABUS CITYRITM 12	VOLZHANIN	25	0	121	0		
24	CITYMAX 9	PAZ	2	24	119	24	-91,7	395,8
25	4270	KAVZ	14	0	108	2		5 300,0

### 10 месяцев 2024 года

PAZ VECTOR NEXT

2 984 шт., **67,3%**

PAZ 3205

1 957 шт., **9,3%**

LIAZ CITYMAX 12

1 610 шт., **NEW**

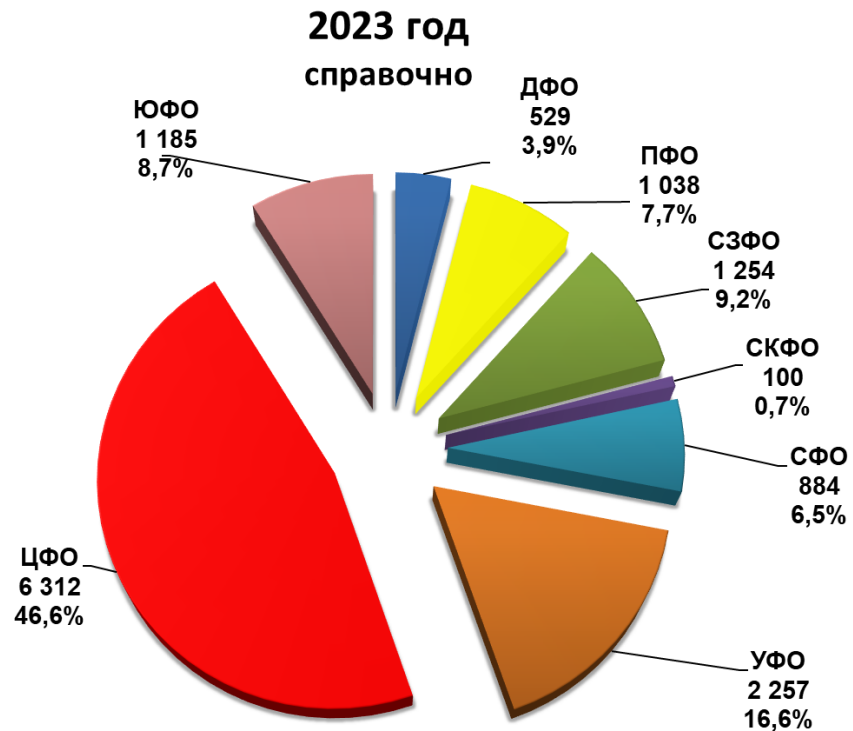
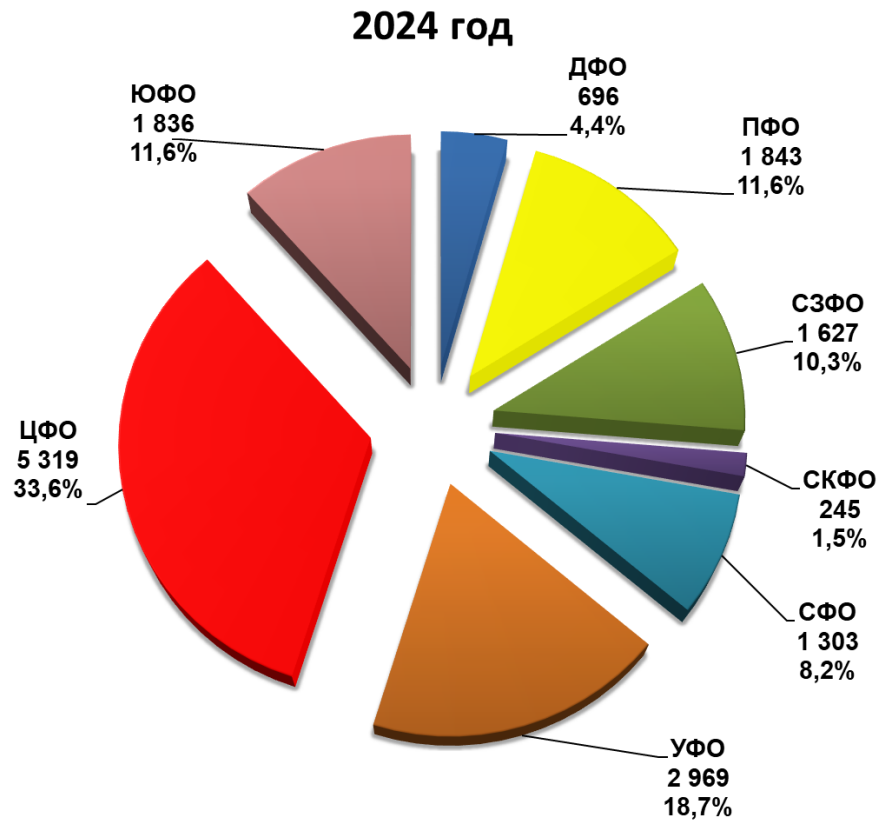






# АВТОБУСЫ

## Структура продаж новых автобусов в России за 10 месяцев 2024 года по федеральным округам



# НАШИ КОНТАКТЫ



## **ОАО «АСМ-холдинг»**

107031, г. Москва, ул. Кузнецкий мост, д. 21/5, под. 6  
Договорной отдел: тел: 8 (495) 626-09-44  
e-mail: [inf@asm-holding.ru](mailto:inf@asm-holding.ru)

Начальник Аналитического центра – **ВАСИЛИЙ СЕИН**  
e-mail: [vasein@asm-holding.ru](mailto:vasein@asm-holding.ru)  
Telegram: [@marketASM](https://www.instagram.com/marketASM)

Руководитель проекта – **СТЕРЛИКОВ АЛЕКСАНДР**

моб: 8 (905) 747-24-31

e-mail: [sterlikov@asm-holding.ru](mailto:sterlikov@asm-holding.ru)

Сайт: [www.asm-holding.ru](http://www.asm-holding.ru)

Telegram: [@ASMHOLDING](https://www.instagram.com/ASMHOLDING)

ВКонтакте: [oaasmholding](https://vk.com/oaasmholding)



## **Ассоциация «ОАР»**

127106, г. Москва, Нововладыкинский проезд 8, стр. 5, а/я 81  
тел: 8 (495) 739-70-95  
e-mail: [info\\_oar@mail.ru](mailto:info_oar@mail.ru)

Советник по международному сотрудничеству – **ЮРИЙ КРАВЦОВ**  
e-mail: [kravtsov\\_oar@mail.ru](mailto:kravtsov_oar@mail.ru)

Сайт: [www.oar-info.ru](http://www.oar-info.ru)